

GUIDA AL PAGAMENTO CON AVVISO PAGOPA

L'avviso di pagamento PagoPA si può pagare sia online sia tramite punti "fisici" abilitati. Contiene tutti i codici che consentono di pagare usando la piattaforma nazionale PagoPA: il Codice Avviso di Pagamento, un codice a barre, il Codice QR, il Codice Interbancario per il circuito CBILL. Ecco dove si trovano i codici da utilizzare

pagoPA AVVISO DI PAGAMENTO

<logo_ente>

<oggetto_del_pagamento>

ENTE CREDITORE Cod. Fiscale <cf_ente>

DESTINATARIO AVVISO Cod. Fiscale <cf_destinatario>

<ente_creditore>

<settore_ente>

<info_ente>

<nome_cognome_destinatario>

<indirizzo_destinatario>

QUANTO E QUANDO PAGARE? <pagamento_rateale>

DOVE PAGARE? Lista dei canali di pagamento su www.pagopa.gov.it

<importo> Euro entro il **<data>**

Puoi pagare con **una unica rata** <rate>.

L'importo è aggiornato automaticamente dal sistema e potrebbe subire variazioni per eventuali sgravi, note di credito, indennità di mora, sanzioni o interessi, ecc. Un operatore, il sito o l'app che userai ti potrebbero quindi chiedere una cifra diversa da quella qui indicata.

PAGA SUL SITO O CON LE APP
del tuo Ente Creditore, della tua Banca o degli altri canali di pagamento e APP IO. Potrai pagare con carte, conto corrente o CBILL.

PAGA SUL TERRITORIO
In tutti gli Uffici Postali, in Banca, in Ricevitoria, dal Tabaccaio, al bancomat, al Supermercato. Potrai pagare in contanti, con carte o conto corrente.

Utilizza la porzione di avviso relativa <alla_rata> al canale di pagamento che preferisci.

BANCHE E ALTRI CANALI **RATA UNICA** entro il **<data>**

Qui accanto trovi il codice **QR** e il codice interbancario **CBILL** per pagare attraverso il circuito bancario e gli altri canali di pagamento abilitati.

<qr_code>

Destinatario <nome_cognome_destinatario> Euro <importo>

Ente Creditore <ente_creditore>

Oggetto del pagamento <oggetto_del_pagamento>

Codice CBILL <cbill> Codice Avviso <codice_avviso> Cod. Fiscale Ente Creditore <cf_ente>


MODALITÀ DI PAGAMENTO

1) DIRETTAMENTE ONLINE


accedendo al portale dedicato ai pagamenti: scegli nella parte a destra "Avviso da pagare predeterminato" e inserisci il codice dell'avviso stesso.

BANCHE E ALTRI CANALI **RATA UNICA** entro il

Qui accanto trovi il codice **QR** e il codice interbancario **CBILL** per pagare attraverso il circuito bancario e gli altri canali di pagamento abilitati.



Destinatario	<input type="text" value="<nome_cognome_destinatario>"/>	Euro	<input type="text" value="<importo>"/>
Ente Creditore	<input type="text" value="<ente_creditore>"/>		
Oggetto del pagamento	<input type="text" value="<oggetto_del_pagamento>"/>		
Codice CBILL	Codice Avviso	Cod. Fiscale Ente Creditore	
<input type="text" value="<cbill>"/>	<input type="text" value="<codice_avviso>"/>	<input type="text" value="<cf_ente>"/>	



[?](#)

Dopo aver premuto il tasto cerca, ti verranno proposti i dettagli principali della posizione da te ricercata e eventualmente dettagli ulteriori (nell'immagine un esempio relativo ai servizi scolastici comunali):

Risultato ricerca

Identificativo	XX
Importo €	XX €
Data scadenza	XX
Stato	Non pagato
Causale	XX
Creditore	Comune Valsamoggia
Servizio	XX

[ULTERIORI DETTAGLI](#)

Ulteriori dettagli

Nome Alunno	Mario Rossi
N. Matricola	AA9786
N- Ticket	10
Tariffa	MEDIA - 5,00€

Per i servizi scolastici comunali, già dalla fine del 2018 si può pagare online anche accedendo al Portale dei servizi scolastici con le tue credenziali SPID o FedERa: vedrai le quote da pagare per i servizi a cui sei iscritto.

Se scegli di pagare direttamente online con PagoPA, vieni reindirizzato sul portale apposito.

Verrà chiesto se entrare con SPID o con la propria mail: è preferibile questa seconda possibilità (entra con la tua mail); poi si dovrà cliccare sulla accettazione dell'informativa privacy:



In generale:

1. Nei pagamenti con carta di credito/ debito /prepagata è possibile scegliere qualunque operatore, anche se non corrisponde alla banca che ha emesso la carta o se quest'ultima non aderisce ancora a PagoPA (e non è quindi presente nell'elenco proposto). Il pagamento con la carta, infatti, è legato al circuito internazionale a cui appartiene (Mastercard, Visa ecc.);
2. per pagare utilizzando il conto corrente, si può pagare con MyBank se la tua banca è tra quelle attualmente disponibili (il sistema PagoPA è in continua implementazione, con l'ingresso di sempre nuovi istituti bancari);
3. in alternativa, selezionando "altre modalità di pagamento", è possibile pagare tramite i canali **Satispay, Paypal** o anche **Bancomat Pay**, verificando preventivamente se la propria Banca aderisce al circuito dedicato.



Comune per i test di LEPIDA
/RFS/RF2323617/77.77
77,77€



Come vuoi pagare?



Carta di credito/debito



Conto corrente



Altri metodi di pagamento

Al termine dell'operazione, PagoPA restituisce una schermata di transazione conclusa.

2) APP IO

Se hai scaricato IO, la app dei servizi pubblici, puoi pagare aprendo la app e inquadrando il **QR Code** o inserendo manualmente i dati identificativi (IUV e codice ente)

Se invece si vuole pagare con un'altra modalità, si possono sfruttare gli altri canali messi a disposizione con il sistema nazionale PagoPA:



The screenshot shows the 'BANCHE E ALTRI CANALI' section of the PagoPA payment form. A red arrow points to a green box labeled '<qr_code>'. To the left of this box is a text block: 'Qui accanto trovi il codice QR e il codice interbancario CBILL per pagare attraverso il circuito bancario e gli altri canali di pagamento abilitati.' To the right of the QR code box are several input fields: 'Destinatario <nome_cognome_destinatario> Euro <importo>', 'Ente Creditore <ente_creditore>', 'Oggetto del pagamento <oggetto_del_pagamento>', 'Codice CBILL <cbill>', 'Codice Avviso <codice_avviso>', and 'Cod. Fiscale Ente Creditore <cf_ente>'. The top right of the form has 'RATA UNICA entro il <data>'.

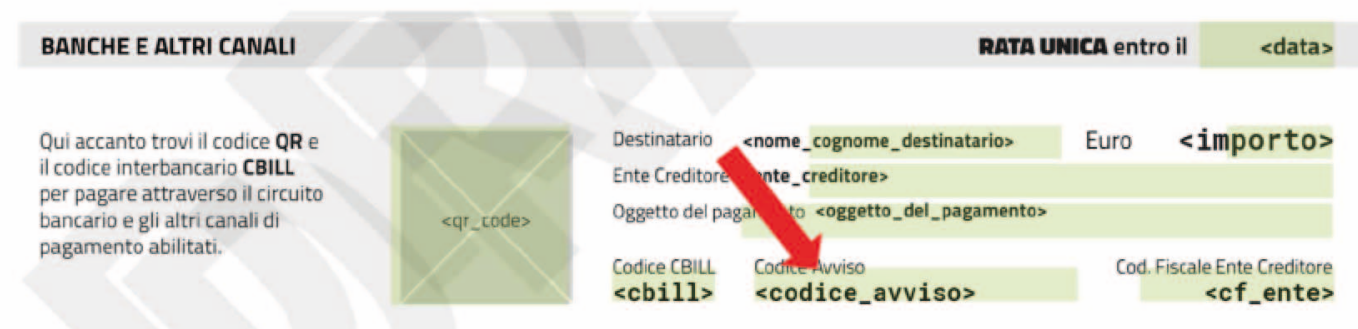
3) QR CODE CON ALTRE APP

Si può pagare anche con una app di pagamento (la **app della tua banca, Satispay, SisalPay**, ecc), inquadrando il QR Code e così puoi completare direttamente il pagamento.

Non si possono utilizzare usare le app generiche di lettura dei QR Code, perché non sono in grado di effettuare operazioni di pagamento.

4) HOME BANKING

Puoi utilizzare il tuo home banking, dove sono presenti i loghi **CBILL** o **PagoPA**: cerca il **Comune di Zola Predosa** nell'elenco delle Aziende, per nome o tramite il codice interbancario indicato sul modulo di pagamento, e riporta il **Numero Avviso** e l'importo da pagare.



This screenshot is identical to the one above, showing the 'BANCHE E ALTRI CANALI' section of the PagoPA payment form. However, a red arrow points to the 'Codice Avviso <codice_avviso>' field.

5) PUNTI "FISICI" ABILITATI

Se invece vuoi utilizzare altre modalità, devi stampare l'avviso di pagamento; puoi pagare presso:

- le **tabaccherie con circuito Banca 5** (tutte le tabaccherie convenzionate sono su <https://www.banca5.com/trova>)
- i **punti vendita SisalPay, LIS Paga** (Lottomatica)
- gli **sportelli bancari: o della banca** presso cui si ha il conto, oppure presso lo **Sportello della Tesoreria Comunale**
- **Uffici Postali**

- È possibile utilizzare il **servizio CBILL** e pagare con pagoPA anche tramite un qualsiasi sportello ATM o cassa automatica.

Alcune banche richiedono che tale servizio venga richiesto dal cliente, altrimenti non è attivo: quindi è importante richiederlo prima di tentare il pagamento mediante ATM. Individuato uno sportello ATM, selezionare la voce Ricariche o Pagamenti (in base al tipo di ATM), quindi scegliere il circuito CBILL, e quindi scegliere la voce "Nuovo Pagamento".

A questo punto, come nell'home banking, si può cercare l'Ente Creditore, oppure inserire il codice CBILL presente sul bollettino pagoPA nella sezione sotto indicata; quindi si inserisce il codice IUV di 18 caratteri e quindi si può pagare. Ricorda di ritirare la ricevuta.

APPROFONDIMENTI

Per saperne di più consulta il sito www.pagopa.gov.it o la scheda dedicata a PAgo PA sul sito del Comune: www.comune.zolapredosa.bo.it/servizi/servizi-on-line/pagopa

