

COMUNE DI ZOLA PREDOSA

PROVINCIA DI BOLOGNA

ZOLA PREDOSA

PIAZZA DELLA REPUBBLICA, 1

01041340371

00529991200

RENDICONTO DELLA GESTIONE ANNO 2014



COMUNE DI ZOLA PREDOSA

PROVINCIA DI BOLOGNA

CONTO DEL BILANCIO - PARTE ENTRATA ANNO 2014

Codice Capitolo	DESCRIZIONE		Residui Conservati e Stanziamenti definitivi di Bilancio	Conto del tesoriere	Determinazioni Residui	Accertamenti	Maggiori o Minori Entrate
				Riscossioni	Residui da riportare		
				RS	Residui (A)		
CP	Competenza (F)	Competenza (G)	Competenza (H)	Competenza (I=G+H)	(L=I-F)		
T	Totale (M)	Totale (B)	Residui al 31 Dicembre (C)	Accert. al 31 Dicembre (D=B+C)			
AVANZO							
0.00.0000		RS	0,00	0,00	0,00	0,00	0,00
0.0	AVANZO	CP	0,00	0,00	0,00	0,00	0,00
1 0		T	0,00	0,00	0,00	0,00	0,00
0.00.0000		RS	0,00	0,00	0,00	0,00	0,00
0.0	AVANZO DI AMMINISTRAZIONE VINCOLATO	CP	0,00	0,00	0,00	0,00	0,00
1 1		T	0,00	0,00	0,00	0,00	0,00
0.00.0000		RS	0,00	0,00	0,00	0,00	0,00
0.0	AVANZO DI AMMINISTRAZIONE - INVESTIMENTI	CP	0,00	0,00	0,00	0,00	0,00
1 2		T	0,00	0,00	0,00	0,00	0,00
0.00.0000		RS	0,00	0,00	0,00	0,00	0,00
0.0	AVANZO DI AMMINISTRAZIONE: FONDO AMMORTAMENTO	CP	0,00	0,00	0,00	0,00	0,00
1 3		T	0,00	0,00	0,00	0,00	0,00
0.00.0000		RS	0,00	0,00	0,00	0,00	0,00
0.0	AVANZO DI AMMINISTRAZIONE: NON VINCOLATO	CP	0,00	0,00	0,00	0,00	0,00
1 4		T	0,00	0,00	0,00	0,00	0,00
0.00.0000		RS	0,00	0,00	0,00	0,00	0,00
0.0	AVANZO PRESUNTO PARTE CORRENTE	CP	0,00	0,00	0,00	0,00	0,00
1 5		T	0,00	0,00	0,00	0,00	0,00
0.00.0000	AVANZO DI AMMINISTRAZIONE	RS	0,00	0,00	0,00	0,00	0,00
		CP	0,00	0,00	0,00	0,00	0,00
		T	0,00	0,00	0,00	0,00	0,00
	AVANZO	RS	0,00	0,00	0,00	0,00	0,00
		CP	0,00	0,00	0,00	0,00	0,00
		T	0,00	0,00	0,00	0,00	0,00
Titolo 1 ENTRATE TRIBUTARIE							
Categoria 1 Imposte							
1.01.0101	Imposta Comunale Immobili	RS	228.344,33	183.910,70	114.794,48	298.705,18	70.360,85
		CP	120.000,00	63.785,30	150.630,19	214.415,49	94.415,49
		T	348.344,33	247.696,00	265.424,67	513.120,67	164.776,34
1.01.0102	Imposta Comunale per l'esercizio di Imprese Arti Professioni	RS	0,00	0,00	0,00	0,00	0,00
		CP	0,00	37,67	0,00	37,67	37,67
		T	0,00	37,67	0,00	37,67	37,67
1.01.0103	Imposta comunale sulla pubblicita'	RS	37.114,45	37.114,45	0,00	37.114,45	0,00
		CP	255.000,00	251.109,82	31.952,55	283.062,37	28.062,37
		T	292.114,45	288.224,27	31.952,55	320.176,82	28.062,37
1.01.0104	Imposta comunale addizionale consumo energia elettrica	RS	0,00	0,00	0,00	0,00	0,00
		CP	0,00	0,00	0,00	0,00	0,00
		T	0,00	0,00	0,00	0,00	0,00

COMUNE DI ZOLA PREDOSA

PROVINCIA DI BOLOGNA

CONTO DEL BILANCIO - PARTE ENTRATA ANNO 2014

Codice Capitolo	DESCRIZIONE		Residui Conservati e Stanzamenti definitivi di Bilancio	Conto del tesoriere		Determinazioni Residui		Accertamenti	Maggiori o Minori Entrate
				Riscossioni		Residui da riportare			
			RS	Residui (A)	Residui (B)	Residui (C)	Residui (D=B+C)	(E=D-A)	
			CP	Competenza (F)	Competenza (G)	Competenza (H)	Competenza (I=G+H)	(L=I-F)	
T	Totale (M)	Totale (B)	Residui al 31 Dicembre (C)	Accert. al 31 Dicembre (D=B+C)					
1.01.0105	Addizionale I.R.P.E.F.	RS	1.025.492,52	1.025.483,75	8,77	1.025.492,52	0,00		
		CP	1.860.000,00	573.080,21	1.286.919,79	1.860.000,00	0,00		
		T	2.885.492,52	1.598.563,96	1.286.928,56	2.885.492,52	0,00		
1.01.0106	Compartecipazione I.R.P.E.F.	RS	0,00	0,00	0,00	0,00	0,00		
		CP	0,00	0,00	0,00	0,00	0,00		
		T	0,00	0,00	0,00	0,00	0,00		
1.01.0107	Compartecipazione IVA	RS	0,00	0,00	0,00	0,00	0,00		
		CP	0,00	0,00	0,00	0,00	0,00		
		T	0,00	0,00	0,00	0,00	0,00		
1.01.0110	Altre imposte	RS	614.266,64	161.539,66	15.788,66	177.328,32	-436.938,32		
		CP	7.171.012,00	6.725.885,39	213.435,60	6.939.320,99	-231.691,01		
		T	7.785.278,64	6.887.425,05	229.224,26	7.116.649,31	-668.629,33		
Totale Categoria 1	RS	1.905.217,94	1.408.048,56	130.591,91	1.538.640,47	-366.577,47			
	CP	9.406.012,00	7.613.898,39	1.682.938,13	9.296.836,52	-109.175,48			
	T	11.311.229,94	9.021.946,95	1.813.530,04	10.835.476,99	-475.752,95			
Categoria 2 Tasse									
1.02.0120	T.O.S.A.P. Tassa per l'Occupazione di Spazi ed Aree Pubbliche	RS	37.061,09	37.061,09	0,00	37.061,09	0,00		
		CP	121.600,00	101.509,25	6.946,50	108.455,75	-13.144,25		
		T	158.661,09	138.570,34	6.946,50	145.516,84	-13.144,25		
1.02.0121	Tassa Rifiuti Solidi Urbani	RS	939.909,73	168.558,23	765.202,97	933.761,20	-6.148,53		
		CP	61.000,00	39.410,76	19.582,43	58.993,19	-2.006,81		
		T	1.000.909,73	207.968,99	784.785,40	992.754,39	-8.155,34		
1.02.0122	Addizionale erariale E.C.A. art.3 comma 39 l. 28/12/1995	RS	91.280,27	15.902,39	75.377,88	91.280,27	0,00		
		CP	4.500,00	1.793,64	1.536,36	3.330,00	-1.170,00		
		T	95.780,27	17.696,03	76.914,24	94.610,27	-1.170,00		
1.02.0124	Tassa di concessione su atti e provvedimenti comunali	RS	0,00	0,00	0,00	0,00	0,00		
		CP	0,00	0,00	0,00	0,00	0,00		
		T	0,00	0,00	0,00	0,00	0,00		
1.02.0126	Altre tasse	RS	0,00	0,00	0,00	0,00	0,00		
		CP	0,00	0,00	0,00	0,00	0,00		
		T	0,00	0,00	0,00	0,00	0,00		
1.02.0127	T.A.R.E.S.	RS	542.083,90	317.599,58	196.569,83	514.169,41	-27.914,49		
		CP	3.207.278,00	1.459.180,40	1.708.697,60	3.167.878,00	-39.400,00		
		T	3.749.361,90	1.776.779,98	1.905.267,43	3.682.047,41	-67.314,49		
1.02.0128	Addizionale Provinciale TARES	RS	27.709,85	14.187,51	13.522,34	27.709,85	0,00		
		CP	161.000,00	72.991,51	88.008,49	161.000,00	0,00		
		T	188.709,85	87.179,02	101.530,83	188.709,85	0,00		

COMUNE DI ZOLA PREDOSA

PROVINCIA DI BOLOGNA

CONTO DEL BILANCIO - PARTE ENTRATA ANNO 2014

Codice Capitolo	DESCRIZIONE		Residui Conservati e Stanziamenti definitivi di Bilancio	Conto del tesoriere	Determinazioni Residui	Accertamenti	Maggiori o Minori Entrate
				Riscossioni	Residui da riportare		
				Residui (A)	Residui (B)		
CP	Competenza (F)	Competenza (G)	Competenza (H)	Competenza (I=G+H)	(L=I-F)		
T	Totale (M)	Totale (B)	Residui al 31 Dicembre (C)	Accert. al 31 Dicembre (D=B+C)			
Totale Categoria 2	RS	1.638.044,84	553.308,80	1.050.673,02	1.603.981,82	-34.063,02	
	CP	3.555.378,00	1.674.885,56	1.824.771,38	3.499.656,94	-55.721,06	
	T	5.193.422,84	2.228.194,36	2.875.444,40	5.103.638,76	-89.784,08	
Categoria 3 Tributi speciali ed altre entrate tributarie proprie							
1.03.0130	Diritti per le pubbliche affissioni	RS	3.957,08	3.957,08	0,00	3.957,08	0,00
		CP	10.000,00	6.678,52	1.893,00	8.571,52	-1.428,48
		T	13.957,08	10.635,60	1.893,00	12.528,60	-1.428,48
1.03.0131	Diritti o canoni per la raccolta e la depurazione delle acque di rifiuto	RS	0,00	0,00	0,00	0,00	0,00
		CP	0,00	0,00	0,00	0,00	0,00
		T	0,00	0,00	0,00	0,00	0,00
1.03.0132	Altre entrate tributarie proprie - Fondo sperimentale di riequilibrio	RS	80.016,64	0,00	0,00	0,00	-80.016,64
		CP	0,00	0,00	0,00	0,00	0,00
		T	80.016,64	0,00	0,00	0,00	-80.016,64
1.03.0133	Altre entrate tributarie proprie - Fondo Solidarieta' Comunale	RS	69.421,72	186.142,90	0,00	186.142,90	116.721,18
		CP	982.700,00	786.014,03	101.608,39	887.622,42	-95.077,58
		T	1.052.121,72	972.156,93	101.608,39	1.073.765,32	21.643,60
1.03.0135	I.R.A.P. - Quota di compartecipazione del Comune	RS	0,00	0,00	0,00	0,00	0,00
		CP	0,00	0,00	0,00	0,00	0,00
		T	0,00	0,00	0,00	0,00	0,00
1.03.0136	Sanzioni Pecuniarie tasse Comunali	RS	195,97	226,53	0,00	226,53	30,56
		CP	5.000,00	7.477,97	0,00	7.477,97	2.477,97
		T	5.195,97	7.704,50	0,00	7.704,50	2.508,53
Totale Categoria 3	RS	153.591,41	190.326,51	0,00	190.326,51	36.735,10	
	CP	997.700,00	800.170,52	103.501,39	903.671,91	-94.028,09	
	T	1.151.291,41	990.497,03	103.501,39	1.093.998,42	-57.292,99	
Totale Titolo 1	RS	3.696.854,19	2.151.683,87	1.181.264,93	3.332.948,80	-363.905,39	
	CP	13.959.090,00	10.088.954,47	3.611.210,90	13.700.165,37	-258.924,63	
	T	17.655.944,19	12.240.638,34	4.792.475,83	17.033.114,17	-622.830,02	



COMUNE DI ZOLA PREDOSA

PROVINCIA DI BOLOGNA

CONTO DEL BILANCIO - PARTE ENTRATA ANNO 2014


Codice Capitolo	DESCRIZIONE		Residui Conservati e Stanziamenti definitivi di Bilancio	Conto del tesoriere	Determinazioni Residui	Accertamenti	Maggiori o Minori Entrate	
				Riscossioni	Residui da riportare			
			RS	Residui (A)	Residui (B)	Residui (C)	Residui (D=B+C)	(E=D-A)
			CP	Competenza (F)	Competenza (G)	Competenza (H)	Competenza (I=G+H)	(L=I-F)
T	Totale (M)	Totale (B)	Residui al 31 Dicembre (C)	Accert. al 31 Dicembre (D=B+C)				
Titolo 2 ENTRATE DERIVANTI DA CONTRIBUTI E TRASF. CORRENTI DELLO STATO, DELLA REGIONE E DI ALTRI ENTI PUBBLICI								
Categoria 1 Contributi e trasferimenti correnti dallo Stato								
2.01.0201	Trasferimenti dallo Stato : Fondo ordinario	RS	0,00	0,00	0,00	0,00	0,00	
		CP	0,00	0,00	0,00	0,00	0,00	
		T	0,00	0,00	0,00	0,00	0,00	
2.01.0202	Trasferimenti dallo Stato: Fondo consolidato	RS	0,00	0,00	0,00	0,00	0,00	
		CP	0,00	0,00	0,00	0,00	0,00	
		T	0,00	0,00	0,00	0,00	0,00	
2.01.0204	Trasferimenti dallo Stato: Fondo per lo sviluppo degli investimenti	RS	0,00	0,00	0,00	0,00	0,00	
		CP	78.786,00	78.786,74	0,00	78.786,74	0,74	
		T	78.786,00	78.786,74	0,00	78.786,74	0,74	
2.01.0205	Trasferimenti dallo Stato per finalita' diverse	RS	59.603,00	59.602,97	0,00	59.602,97	-0,03	
		CP	212.816,00	325.587,83	8.792,00	334.379,83	121.563,83	
		T	272.419,00	385.190,80	8.792,00	393.982,80	121.563,80	
2.01.0208	Rimborso spese per Referendum	RS	0,00	0,00	0,00	0,00	0,00	
		CP	0,00	0,00	0,00	0,00	0,00	
		T	0,00	0,00	0,00	0,00	0,00	
2.01.0209	Rimborso spese per elezioni politiche	RS	0,00	0,00	0,00	0,00	0,00	
		CP	30.000,00	24.881,41	0,00	24.881,41	-5.118,59	
		T	30.000,00	24.881,41	0,00	24.881,41	-5.118,59	
	Totale Categoria 1	RS	59.603,00	59.602,97	0,00	59.602,97	-0,03	
		CP	321.602,00	429.255,98	8.792,00	438.047,98	116.445,98	
		T	381.205,00	488.858,95	8.792,00	497.650,95	116.445,95	
Categoria 2 Contributi e trasferimenti correnti dalla Regione								
2.02.0211	Trasferimenti dalla Regione: Risorse destinate all'Istruzione	RS	8.000,00	4.889,72	0,00	4.889,72	-3.110,28	
		CP	15.765,61	12.717,49	0,00	12.717,49	-3.048,12	
		T	23.765,61	17.607,21	0,00	17.607,21	-6.158,40	
2.02.0217	Trasferimenti dalla Regione in conto interessi su mutuo	RS	0,00	0,00	0,00	0,00	0,00	
		CP	0,00	0,00	0,00	0,00	0,00	
		T	0,00	0,00	0,00	0,00	0,00	
2.02.0218	Trasferimenti dalla Regione: Risorse destinate a Funzioni nel Settore Sociale	RS	0,00	0,00	0,00	0,00	0,00	
		CP	95.615,40	95.585,40	0,00	95.585,40	-30,00	
		T	95.615,40	95.585,40	0,00	95.585,40	-30,00	
2.02.0219	Trasferimenti dalla Regione: Risorse destinate alla Qualificazione Asilo nido	RS	22.777,33	0,00	22.777,33	22.777,33	0,00	
		CP	3.000,00	0,00	2.500,00	2.500,00	-500,00	
		T	25.777,33	0,00	25.277,33	25.277,33	-500,00	
2.02.0220	Trasferimenti dalla Regione: Risorse destinate a finalita' diverse	RS	30.626,00	23.975,74	12.130,00	36.105,74	5.479,74	
		CP	69.707,00	54.276,23	1.000,00	55.276,23	-14.430,77	
		T	100.333,00	78.251,97	13.130,00	91.381,97	-8.951,03	

COMUNE DI ZOLA PREDOSA

PROVINCIA DI BOLOGNA

CONTO DEL BILANCIO - PARTE ENTRATA ANNO 2014

Codice Capitolo	DESCRIZIONE		Residui Conservati e Stanzamenti definitivi di Bilancio	Conto del tesoriere	Determinazioni Residui	Accertamenti	Maggiori o Minori Entrate
				Riscossioni	Residui da riportare		
			RS	Residui (A)	Residui (B)	Residui (C)	Residui (D=B+C)
CP	Competenza (F)	Competenza (G)	Competenza (H)	Competenza (I=G+H)	(L=I-F)		
T	Totale (M)	Totale (B)	Residui al 31 Dicembre (C)	Accert. al 31 Dicembre (D=B+C)			
Totale Categoria 2		RS	61.403,33	28.865,46	34.907,33	63.772,79	2.369,46
		CP	184.088,01	162.579,12	3.500,00	166.079,12	-18.008,89
		T	245.491,34	191.444,58	38.407,33	229.851,91	-15.639,43
Categoria 3 Contributi e trasferimenti dalla Regione per funzioni delegate							
2.03.0231	Trasferimenti dalla Regione per Funzioni Delegate nell'ambito del settore sociale	RS	0,00	0,00	0,00	0,00	0,00
		CP	0,00	0,00	0,00	0,00	0,00
		T	0,00	0,00	0,00	0,00	0,00
2.03.0233	Trasferimenti dalla Regione per Funzioni Delegate/Gestione Ambiente	RS	0,00	0,00	0,00	0,00	0,00
		CP	40.000,00	1.281,00	40.000,00	41.281,00	1.281,00
		T	40.000,00	1.281,00	40.000,00	41.281,00	1.281,00
2.03.0234	Trasferimenti dalla Regione per Funzioni Delegate attivita' venatoria	RS	0,00	0,00	0,00	0,00	0,00
		CP	0,00	0,00	0,00	0,00	0,00
		T	0,00	0,00	0,00	0,00	0,00
2.03.0235	Altri Trasferimenti dalla Regione per Funzioni Delegate	RS	0,00	0,00	0,00	0,00	0,00
		CP	0,00	0,00	0,00	0,00	0,00
		T	0,00	0,00	0,00	0,00	0,00
Totale Categoria 3		RS	0,00	0,00	0,00	0,00	0,00
		CP	40.000,00	1.281,00	40.000,00	41.281,00	1.281,00
		T	40.000,00	1.281,00	40.000,00	41.281,00	1.281,00
Categoria 4 Contributi e trasferimenti da parte di organismi comunitari e internazionali							
2.04.0250	Contributi da Organismi Comunitari e Internazionali	RS	0,00	0,00	0,00	0,00	0,00
		CP	55.300,00	54.871,96	0,00	54.871,96	-428,04
		T	55.300,00	54.871,96	0,00	54.871,96	-428,04
Totale Categoria 4		RS	0,00	0,00	0,00	0,00	0,00
		CP	55.300,00	54.871,96	0,00	54.871,96	-428,04
		T	55.300,00	54.871,96	0,00	54.871,96	-428,04
Categoria 5 Contributi e trasferimenti correnti da altri enti del settore pubblico							
2.05.0241	Trasferimenti da Provincie: Risorse destinate a finalita' diverse	RS	8.411,42	7.761,42	300,00	8.061,42	-350,00
		CP	38.300,00	34.489,00	2.899,86	37.388,86	-911,14
		T	46.711,42	42.250,42	3.199,86	45.450,28	-1.261,14
2.05.0250	Contributi da Organismi Comunitari e Internazionali	RS	54.385,28	36.896,01	19.896,18	56.792,19	2.406,91
		CP	38.914,00	3.416,30	35.596,49	39.012,79	98,79
		T	93.299,28	40.312,31	55.492,67	95.804,98	2.505,70
Totale Categoria 5		RS	62.796,70	44.657,43	20.196,18	64.853,61	2.056,91
		CP	77.214,00	37.905,30	38.496,35	76.401,65	-812,35
		T	140.010,70	82.562,73	58.692,53	141.255,26	1.244,56
Totale Titolo 2		RS	183.803,03	133.125,86	55.103,51	188.229,37	4.426,34
		CP	678.204,01	685.893,36	90.788,35	776.681,71	98.477,70
		T	862.007,04	819.019,22	145.891,86	964.911,08	102.904,04



COMUNE DI ZOLA PREDOSA

PROVINCIA DI BOLOGNA

CONTO DEL BILANCIO - PARTE ENTRATA ANNO 2014

Codice Capitolo	DESCRIZIONE	RS CP T	Residui Conservati e Stanzamenti definitivi di Bilancio	Conto del tesoriere	Determinazioni Residui	Accertamenti	Maggiori o Minori Entrate
				Riscossioni	Residui da riportare		
			Residui (A)	Residui (B)	Residui (C)	Residui (D=B+C)	(E=D-A)
			Competenza (F)	Competenza (G)	Competenza (H)	Competenza (I=G+H)	(L=I-F)
			Totale (M)	Totale (B)	Residui al 31 Dicembre (C)	Accert. al 31 Dicembre (D=B+C)	
TITOLO 3 ENTRATE EXTRATRIBUTARIE							
Categoria 1 Proventi dei servizi pubblici							
3.01.0301	Risorse destinate alla segreteria, personale ed organizzazione	RS	0,00	0,00	0,00	0,00	0,00
		CP	15.000,00	3.326,37	0,00	3.326,37	-11.673,63
		T	15.000,00	3.326,37	0,00	3.326,37	-11.673,63
3.01.0302	Risorse destinate all' Ufficio Tecnico	RS	2.022,39	2.022,39	0,00	2.022,39	0,00
		CP	79.000,00	70.836,41	3.650,00	74.486,41	-4.513,59
		T	81.022,39	72.858,80	3.650,00	76.508,80	-4.513,59
3.01.0303	Risorse destinate al servizio anagrafe, stato civile, elettorale e leva	RS	523,66	523,66	0,00	523,66	0,00
		CP	32.000,00	29.389,38	1.117,52	30.506,90	-1.493,10
		T	32.523,66	29.913,04	1.117,52	31.030,56	-1.493,10
3.01.0305	Risorse destinate alla polizia municipale - ordinanze	RS	0,00	0,00	0,00	0,00	0,00
		CP	15.000,00	5.786,36	149,60	5.935,96	-9.064,04
		T	15.000,00	5.786,36	149,60	5.935,96	-9.064,04
3.01.0306	Risorse destinate alla polizia municipale - finalizzate al codice della strada	RS	266.062,61	39.264,35	226.798,26	266.062,61	0,00
		CP	160.000,00	110.773,40	4.667,50	115.440,90	-44.559,10
		T	426.062,61	150.037,75	231.465,76	381.503,51	-44.559,10
3.01.0310	Risorse destinate all'assistenza scolastica, trasporto, refezione e altri servizi	RS	118.890,73	86.893,45	31.997,28	118.890,73	0,00
		CP	154.500,00	70.125,84	99.279,96	169.405,80	14.905,80
		T	273.390,73	157.019,29	131.277,24	288.296,53	14.905,80
3.01.0312	Risorse destinate ad attivita' culturali e servizi diversi nel settore culturale	RS	2.216,73	1.728,95	0,00	1.728,95	-487,78
		CP	26.290,00	28.127,50	2.598,70	30.726,20	4.436,20
		T	28.506,73	29.856,45	2.598,70	32.455,15	3.948,42
3.01.0314	Risorse destinate a Stadio Comunale, Palazzo Sport, altri imp. sportivi, cultura e tempo libero	RS	26.181,86	0,00	808,08	808,08	-25.373,78
		CP	38.000,00	29.384,51	8.437,00	37.821,51	-178,49
		T	64.181,86	29.384,51	9.245,08	38.629,59	-25.552,27
3.01.0322	Risorse destinate al servizio idrico integrato	RS	145.505,89	104.421,98	51.355,00	155.776,98	10.271,09
		CP	51.355,00	0,00	52.210,99	52.210,99	855,99
		T	196.860,89	104.421,98	103.565,99	207.987,97	11.127,08
3.01.0323	Risorse destinate al servizio smaltimento rifiuti	RS	0,00	0,00	0,00	0,00	0,00
		CP	30.000,00	9.207,52	143,20	9.350,72	-20.649,28
		T	30.000,00	9.207,52	143,20	9.350,72	-20.649,28
3.01.0324	Risorse destinate all'asilo nido, servizi per l'infanzia e per i minori	RS	165.046,28	99.984,22	65.060,72	165.044,94	-1,34
		CP	415.000,00	290.837,80	121.671,92	412.509,72	-2.490,28
		T	580.046,28	390.822,02	186.732,64	577.554,66	-2.491,62
3.01.0326	Risorse destinate a Strutture Residenziali e Ricoveri	RS	4.444,75	0,00	4.444,75	4.444,75	0,00
		CP	0,00	0,00	0,00	0,00	0,00
		T	4.444,75	0,00	4.444,75	4.444,75	0,00

COMUNE DI ZOLA PREDOSA

PROVINCIA DI BOLOGNA

CONTO DEL BILANCIO - PARTE ENTRATA ANNO 2014

Codice Capitolo	DESCRIZIONE		Residui Conservati e Stanzamenti definitivi di Bilancio	Conto del tesoriere	Determinazioni Residui	Accertamenti	Maggiori o Minori Entrate
				Riscossioni	Residui da riportare		
				RS	Residui (A)		
CP	Competenza (F)	Competenza (G)	Competenza (H)	Competenza (I=G+H)	(L=I-F)		
T	Totale (M)	Totale (B)	Residui al 31 Dicembre (C)	Accert. al 31 Dicembre (D=B+C)			
3.01.0328	Risorse destinate al servizio necroscopico e cimiteriale	RS	0,00	0,00	0,00	0,00	0,00
		CP	0,00	0,00	0,00	0,00	0,00
		T	0,00	0,00	0,00	0,00	0,00
3.01.0329	Altri Proventi Servizi Pubblici: Farmacia	RS	39.905,98	8.866,14	4.512,51	13.378,65	-26.527,33
		CP	0,00	0,00	0,00	0,00	0,00
		T	39.905,98	8.866,14	4.512,51	13.378,65	-26.527,33
	Totale Categoria 1	RS	770.800,88	343.705,14	384.976,60	728.681,74	-42.119,14
		CP	1.016.145,00	647.795,09	293.926,39	941.721,48	-74.423,52
		T	1.786.945,88	991.500,23	678.902,99	1.670.403,22	-116.542,66
Categoria 2 Proventi dei beni dell'ente							
3.02.0340	Gestione dei fabbricati	RS	72.475,91	47.674,61	21.168,13	68.842,74	-3.633,17
		CP	149.880,00	62.228,64	81.629,48	143.858,12	-6.021,88
		T	222.355,91	109.903,25	102.797,61	212.700,86	-9.655,05
	Totale Categoria 2	RS	72.475,91	47.674,61	21.168,13	68.842,74	-3.633,17
		CP	149.880,00	62.228,64	81.629,48	143.858,12	-6.021,88
		T	222.355,91	109.903,25	102.797,61	212.700,86	-9.655,05
Categoria 3 Interessi su anticipazioni e crediti							
3.03.0361	Interessi su depositi di denaro o valori mobiliari	RS	0,00	0,00	0,00	0,00	0,00
		CP	15.000,00	15.183,10	0,00	15.183,10	183,10
		T	15.000,00	15.183,10	0,00	15.183,10	183,10
3.03.0362	Interessi di mora da altri soggetti	RS	0,00	0,00	0,00	0,00	0,00
		CP	0,00	0,00	0,00	0,00	0,00
		T	0,00	0,00	0,00	0,00	0,00
3.03.0363	Interessi su anticipazioni e crediti diversi	RS	0,00	0,00	0,00	0,00	0,00
		CP	0,00	0,00	0,00	0,00	0,00
		T	0,00	0,00	0,00	0,00	0,00
	Totale Categoria 3	RS	0,00	0,00	0,00	0,00	0,00
		CP	15.000,00	15.183,10	0,00	15.183,10	183,10
		T	15.000,00	15.183,10	0,00	15.183,10	183,10
Categoria 4 Utili netti delle aziende speciali e partecipate, dividendi di societa'.							
3.04.0391	Dividendi su Partecipazioni	RS	0,00	0,00	0,00	0,00	0,00
		CP	49.000,00	43.803,81	8.208,00	52.011,81	3.011,81
		T	49.000,00	43.803,81	8.208,00	52.011,81	3.011,81
	Totale Categoria 4	RS	0,00	0,00	0,00	0,00	0,00
		CP	49.000,00	43.803,81	8.208,00	52.011,81	3.011,81
		T	49.000,00	43.803,81	8.208,00	52.011,81	3.011,81
Categoria 5 Proventi diversi.							

COMUNE DI ZOLA PREDOSA

PROVINCIA DI BOLOGNA

CONTO DEL BILANCIO - PARTE ENTRATA ANNO 2014

Codice Capitolo	DESCRIZIONE		Residui Conservati e Stanzamenti definitivi di Bilancio	Conto del tesoriere	Determinazioni Residui	Accertamenti	Maggiori o Minori Entrate
				Riscossioni	Residui da riportare		
		RS	Residui (A)	Residui (B)	Residui (C)	Residui (D=B+C)	(E=D-A)
		CP	Competenza (F)	Competenza (G)	Competenza (H)	Competenza (I=G+H)	(L=I-F)
		T	Totale (M)	Totale (B)	Residui al 31 Dicembre (C)	Accert. al 31 Dicembre (D=B+C)	
3.05.0365	Rimborsi e Proventi Diversi	RS	1.055.219,21	239.218,76	692.934,10	932.152,86	-123.066,35
		CP	641.806,00	225.081,58	307.013,16	532.094,74	-109.711,26
		T	1.697.025,21	464.300,34	999.947,26	1.464.247,60	-232.777,61
3.05.0370	Rimborsi e concorsi destinati all'anagrafe, stato civile, elettorale e leva	RS	0,00	0,00	0,00	0,00	0,00
		CP	0,00	0,00	0,00	0,00	0,00
		T	0,00	0,00	0,00	0,00	0,00
3.05.0390	Canoni occupazione spazi ed aree pubbliche, canoni concessori e ricognitori	RS	43.000,00	46.790,37	0,00	46.790,37	3.790,37
		CP	43.000,00	0,00	46.790,37	46.790,37	3.790,37
		T	86.000,00	46.790,37	46.790,37	93.580,74	7.580,74
3.05.0392	Proventi da Sponsor	RS	18.895,50	0,00	15.810,00	15.810,00	-3.085,50
		CP	67.584,00	11.529,00	12.210,00	23.739,00	-43.845,00
		T	86.479,50	11.529,00	28.020,00	39.549,00	-46.930,50
Totale Categoria 5		RS	1.117.114,71	286.009,13	708.744,10	994.753,23	-122.361,48
		CP	752.390,00	236.610,58	366.013,53	602.624,11	-149.765,89
		T	1.869.504,71	522.619,71	1.074.757,63	1.597.377,34	-272.127,37
Totale Titolo 3		RS	1.960.391,50	677.388,88	1.114.888,83	1.792.277,71	-168.113,79
		CP	1.982.415,00	1.005.621,22	749.777,40	1.755.398,62	-227.016,38
		T	3.942.806,50	1.683.010,10	1.864.666,23	3.547.676,33	-395.130,17



COMUNE DI ZOLA PREDOSA

PROVINCIA DI BOLOGNA

CONTO DEL BILANCIO - PARTE ENTRATA ANNO 2014

Codice Capitolo	DESCRIZIONE		Residui Conservati e Stanziamenti definitivi di Bilancio	Conto del tesoriere	Determinazioni Residui	Accertamenti	Maggiori o Minori Entrate	
				Riscossioni	Residui da riportare			
			RS	Residui (A)	Residui (B)	Residui (C)	Residui (D=B+C)	(E=D-A)
			CP	Competenza (F)	Competenza (G)	Competenza (H)	Competenza (I=G+H)	(L=I-F)
T	Totale (M)	Totale (B)	Residui al 31 Dicembre (C)	Accert. al 31 Dicembre (D=B+C)				
Titolo 4 ENTRATE DERIVANTI DA ALIENAZIONI, DA TRASFERIMENTI DI CAPITALE E DA RISCOSSIONI DI CREDITI								
Categoria 1 Alienazione di beni patrimoniali								
4.01.0401	Alienazione beni mobili e Diritti Reali su beni mobili	RS	13.500,00	13.500,00	0,00	13.500,00	0,00	
		CP	0,00	0,00	0,00	0,00	0,00	
		T	13.500,00	13.500,00	0,00	13.500,00	0,00	
4.01.0402	Alienazione Beni Immobili e Diritti Reali su Beni Immobili	RS	34.699,81	0,00	0,00	0,00	-34.699,81	
		CP	1.332.610,00	548.016,01	0,00	548.016,01	-784.593,99	
		T	1.367.309,81	548.016,01	0,00	548.016,01	-819.293,80	
4.01.0403	Alienazione aree per Edilizia Agevolata	RS	0,00	0,00	0,00	0,00	0,00	
		CP	0,00	0,00	0,00	0,00	0,00	
		T	0,00	0,00	0,00	0,00	0,00	
4.01.0404	Proventi concessioni cimiteriali	RS	0,00	0,00	0,00	0,00	0,00	
		CP	0,00	0,00	0,00	0,00	0,00	
		T	0,00	0,00	0,00	0,00	0,00	
4.01.0405	Alienazione di titoli	RS	0,00	0,00	0,00	0,00	0,00	
		CP	0,00	420.418,53	0,00	420.418,53	420.418,53	
		T	0,00	420.418,53	0,00	420.418,53	420.418,53	
Totale Categoria 1		RS	48.199,81	13.500,00	0,00	13.500,00	-34.699,81	
		CP	1.332.610,00	968.434,54	0,00	968.434,54	-364.175,46	
		T	1.380.809,81	981.934,54	0,00	981.934,54	-398.875,27	
Categoria 2 Trasferimenti di capitale dallo Stato								
4.02.0411	Contributo ordinario dallo stato	RS	0,00	0,00	0,00	0,00	0,00	
		CP	0,00	0,00	0,00	0,00	0,00	
		T	0,00	0,00	0,00	0,00	0,00	
Totale Categoria 2		RS	0,00	0,00	0,00	0,00	0,00	
		CP	0,00	0,00	0,00	0,00	0,00	
		T	0,00	0,00	0,00	0,00	0,00	
Categoria 3 Trasferimenti di capitale dalla Regione								
4.03.0412	Contributo straordinario dallo stato	RS	702.303,97	214.129,94	415.870,06	630.000,00	-72.303,97	
		CP	0,00	0,00	0,00	0,00	0,00	
		T	702.303,97	214.129,94	415.870,06	630.000,00	-72.303,97	
4.03.0420	Contributi della regione per opere di viabilita'	RS	0,00	0,00	0,00	0,00	0,00	
		CP	0,00	0,00	0,00	0,00	0,00	
		T	0,00	0,00	0,00	0,00	0,00	
4.03.0421	Contributi dalla regione per opere di fognatura	RS	2.396.243,35	1.317.500,00	1.078.743,35	2.396.243,35	0,00	
		CP	0,00	0,00	0,00	0,00	0,00	
		T	2.396.243,35	1.317.500,00	1.078.743,35	2.396.243,35	0,00	



COMUNE DI ZOLA PREDOSA

PROVINCIA DI BOLOGNA

CONTO DEL BILANCIO - PARTE ENTRATA ANNO 2014

Codice Capitolo	DESCRIZIONE	RS CP T	Residui Conservati e Stanzamenti definitivi di Bilancio	Conto del tesoriere	Determinazioni Residui	Accertamenti	Maggiori o Minori Entrate
			Residui (A)	Riscossioni	Residui da riportare	Residui (D=B+C)	(E=D-A)
			Competenza (F)	Competenza (G)	Competenza (H)	Competenza (I=C+H)	(L=I-F)
			Totale (M)	Totale (B)	Residui al 31 Dicembre (C)	Accert. al 31 Dicembre (D=B+C)	
4.03.0422	Contributi dalla regione per opere di riqualificazione energetica	RS	0,00	0,00	0,00	0,00	0,00
		CP	0,00	0,00	0,00	0,00	0,00
		T	0,00	0,00	0,00	0,00	0,00
4.03.0423	Contributi dalla regione per interventi di carattere sociale	RS	196.500,00	0,00	0,00	0,00	-196.500,00
		CP	0,00	0,00	0,00	0,00	0,00
		T	196.500,00	0,00	0,00	0,00	-196.500,00
4.03.0424	Contributi dalla Regione per Trasporto Scolastico	RS	0,00	0,00	0,00	0,00	0,00
		CP	0,00	0,00	0,00	0,00	0,00
		T	0,00	0,00	0,00	0,00	0,00
4.03.0425	Contributi c/capitale da altri Enti del Settore Pubblico: altri enti del settore pubblico	RS	0,00	0,00	0,00	0,00	0,00
		CP	0,00	0,00	0,00	0,00	0,00
		T	0,00	0,00	0,00	0,00	0,00
Totale Categoria 3		RS	3.295.047,32	1.531.629,94	1.494.613,41	3.026.243,35	-268.803,97
		CP	0,00	0,00	0,00	0,00	0,00
		T	3.295.047,32	1.531.629,94	1.494.613,41	3.026.243,35	-268.803,97
Categoria 4 Trasferimenti di capitale da altri enti del settore pubblico							
4.04.0435	Contributi c/capitale da altri Enti del Settore Pubblico: altri enti del settore pubblico	RS	170.000,00	0,00	0,00	0,00	-170.000,00
		CP	160.000,00	0,00	160.000,00	160.000,00	0,00
		T	330.000,00	0,00	160.000,00	160.000,00	-170.000,00
Totale Categoria 4		RS	170.000,00	0,00	0,00	0,00	-170.000,00
		CP	160.000,00	0,00	160.000,00	160.000,00	0,00
		T	330.000,00	0,00	160.000,00	160.000,00	-170.000,00
Categoria 5 Trasferimenti di capitale da altri soggetti							
4.05.0440	Proventi delle concessioni edilizie	RS	45.525,00	0,00	0,00	0,00	-45.525,00
		CP	780.000,00	1.195.110,15	1.333,00	1.196.443,15	416.443,15
		T	825.525,00	1.195.110,15	1.333,00	1.196.443,15	370.918,15
4.05.0445	Contributi da privati per opere di acquedotto	RS	33.685,46	0,00	33.685,46	33.685,46	0,00
		CP	0,00	0,00	0,00	0,00	0,00
		T	33.685,46	0,00	33.685,46	33.685,46	0,00
4.05.0446	Contributi da privati per opere di viabilita'	RS	0,00	0,00	0,00	0,00	0,00
		CP	0,00	0,00	0,00	0,00	0,00
		T	0,00	0,00	0,00	0,00	0,00
Totale Categoria 5		RS	79.210,46	0,00	33.685,46	33.685,46	-45.525,00
		CP	780.000,00	1.195.110,15	1.333,00	1.196.443,15	416.443,15
		T	859.210,46	1.195.110,15	35.018,46	1.230.128,61	370.918,15
Categoria 6 Riscossione di crediti							
4.06.0464	Riscossione di crediti da aziende di pubblici servizi	RS	53.342,88	7.800,38	1.265,64	9.066,02	-44.276,86
		CP	0,00	0,00	0,00	0,00	0,00
		T	53.342,88	7.800,38	1.265,64	9.066,02	-44.276,86



COMUNE DI ZOLA PREDOSA

PROVINCIA DI BOLOGNA

CONTO DEL BILANCIO - PARTE ENTRATA ANNO 2014

Codice Capitolo	DESCRIZIONE		Residui Conservati e Stanziamenti definitivi di Bilancio	Conto del tesoriere	Determinazioni Residui	Accertamenti	Maggiori o Minori Entrate
				Riscossioni	Residui da riportare		
		RS	Residui (A)	Residui (B)	Residui (C)	Residui (D=B+C)	(E=D-A)
		CP	Competenza (F)	Competenza (G)	Competenza (H)	Competenza (I=G+H)	(L=I-F)
		T	Totale (M)	Totale (B)	Residui al 31 Dicembre (C)	Accert. al 31 Dicembre (D=B+C)	
Totale Categoria 6		RS	53.342,88	7.800,38	1.265,64	9.066,02	-44.276,86
		CP	0,00	0,00	0,00	0,00	0,00
		T	53.342,88	7.800,38	1.265,64	9.066,02	-44.276,86
Totale Titolo 4		RS	3.645.800,47	1.552.930,32	1.529.564,51	3.082.494,83	-563.305,64
		CP	2.272.610,00	2.163.544,69	161.333,00	2.324.877,69	52.267,69
		T	5.918.410,47	3.716.475,01	1.690.897,51	5.407.372,52	-511.037,95



COMUNE DI ZOLA PREDOSA

PROVINCIA DI BOLOGNA

CONTO DEL BILANCIO - PARTE ENTRATA ANNO 2014

Codice Capitolo	DESCRIZIONE		Residui Conservati e Stanziamenti definitivi di Bilancio		Conto del tesoriere	Determinazioni Residui	Accertamenti	Maggiori o Minori Entrate
			RS	CP	Riscossioni	Residui da riportare		
					Residui (A)	Competenza (F)	Residui (B)	Competenza (G)
		T	Totale (M)	Totale (B)	Residui al 31 Dicembre (C)	Accert. al 31 Dicembre (D=B+C)	(L=I-F)	
Titolo 5 ENTRATE DERIVANTI DA ACCENSIONE DI PRESTITI								
Categoria 1 Anticipazioni di cassa								
5.01.0501	Anticipazioni di tesoreria	RS	0,00	0,00	0,00	0,00	0,00	0,00
		CP	2.582.285,00	0,00	0,00	0,00	0,00	-2.582.285,00
		T	2.582.285,00	0,00	0,00	0,00	0,00	-2.582.285,00
	Totale Categoria 1	RS	0,00	0,00	0,00	0,00	0,00	0,00
		CP	2.582.285,00	0,00	0,00	0,00	0,00	-2.582.285,00
		T	2.582.285,00	0,00	0,00	0,00	0,00	-2.582.285,00
Categoria 3 Assunzione di mutui e prestiti								
5.03.0503	Assunzione di mutui dalla Cassa Depositi e Prestiti	RS	568.471,04	234.317,14	334.153,90	568.471,04	0,00	
		CP	0,00	0,00	0,00	0,00	0,00	
		T	568.471,04	234.317,14	334.153,90	568.471,04	0,00	
5.03.0531	Assunzione di mutui da Istituto di Credito Sportivo	RS	0,00	0,00	0,00	0,00	0,00	
		CP	0,00	0,00	0,00	0,00	0,00	
		T	0,00	0,00	0,00	0,00	0,00	
5.03.0538	Assunzione di mutui da altri soggetti	RS	0,00	0,00	0,00	0,00	0,00	
		CP	0,00	0,00	0,00	0,00	0,00	
		T	0,00	0,00	0,00	0,00	0,00	
	Totale Categoria 3	RS	568.471,04	234.317,14	334.153,90	568.471,04	0,00	
		CP	0,00	0,00	0,00	0,00	0,00	
		T	568.471,04	234.317,14	334.153,90	568.471,04	0,00	
	Totale Titolo 5	RS	568.471,04	234.317,14	334.153,90	568.471,04	0,00	
		CP	2.582.285,00	0,00	0,00	0,00	-2.582.285,00	
		T	3.150.756,04	234.317,14	334.153,90	568.471,04	-2.582.285,00	



COMUNE DI ZOLA PREDOSA

PROVINCIA DI BOLOGNA

CONTO DEL BILANCIO - PARTE ENTRATA ANNO 2014

Codice Capitolo	DESCRIZIONE		Residui Conservati e Stanzamenti definitivi di Bilancio	Conto del tesoriere	Determinazioni Residui	Accertamenti	Maggiori o Minori Entrate				
				Riscossioni	Residui da riportare						
				RS	Residui (A)			Residui (B)	Residui (C)	Residui (D=B+C)	(E=D-A)
				CP	Competenza (F)			Competenza (G)	Competenza (H)	Competenza (I=G+H)	(L=I-F)
T	Totale (M)	Totale (B)	Residui al 31 Dicembre (C)	Accert. al 31 Dicembre (D=B+C)							
Titolo 6 ENTRATE DA SERVIZI PER CONTO DI TERZI											
6.01.0000	Ritenute previdenziali e assistenziali al personale	RS	60.839,04	0,00	0,00	0,00	-60.839,04				
		CP	651.253,00	386.822,08	0,00	386.822,08	-264.430,92				
		T	712.092,04	386.822,08	0,00	386.822,08	-325.269,96				
6.02.0000	Ritenute erariali	RS	0,00	0,00	0,00	0,00	0,00				
		CP	1.419.882,00	753.170,41	0,00	753.170,41	-666.711,59				
		T	1.419.882,00	753.170,41	0,00	753.170,41	-666.711,59				
6.03.0000	Altre ritenute al personale per conto di terzi	RS	0,00	0,00	0,00	0,00	0,00				
		CP	128.662,00	56.952,25	0,00	56.952,25	-71.709,75				
		T	128.662,00	56.952,25	0,00	56.952,25	-71.709,75				
6.04.0000	Depositi cauzionali	RS	4.033,61	0,00	209,32	209,32	-3.824,29				
		CP	516.457,00	39.165,19	139,96	39.305,15	-477.151,85				
		T	520.490,61	39.165,19	349,28	39.514,47	-480.976,14				
6.05.0000	Rimborso spese per servizi per conto di terzi	RS	359.661,18	8.208,02	6.439,91	14.647,93	-345.013,25				
		CP	4.026.158,00	35.065,50	63.972,74	99.038,24	-3.927.119,76				
		T	4.385.819,18	43.273,52	70.412,65	113.686,17	-4.272.133,01				
6.06.0000	Rimborso di anticipazione di fondi per il servizio economato	RS	500,00	500,00	0,00	500,00	0,00				
		CP	30.517,00	0,00	500,00	500,00	-30.017,00				
		T	31.017,00	500,00	500,00	1.000,00	-30.017,00				
Totale Titolo 6		RS	425.033,83	8.708,02	6.649,23	15.357,25	-409.676,58				
		CP	6.772.929,00	1.271.175,43	64.612,70	1.335.788,13	-5.437.140,87				
		T	7.197.962,83	1.279.883,45	71.261,93	1.351.145,38	-5.846.817,45				



COMUNE DI ZOLA PREDOSA

PROVINCIA DI BOLOGNA

RIEPILOGO GENERALE DELLE ENTRATE ANNO 2014

Codice Capitolo	DESCRIZIONE		Residui Conservati e Stanziamenti definitivi di Bilancio	Conto del tesoriere	Determinazioni Residui	Accertamenti	Maggiori o Minori Entrate		
			RS	Residui (A)	Riscossioni		Residui da riportare	Residui (D=B+C)	(E=D-A)
					CP		Competenza (F)		
T	Totale (M)	Totale (B)	Residui al 31 Dicembre (C)	Accert. al 31 Dicembre (D=B+C)					
TOTALE TITOLO 1	RS	3.696.854,19	2.151.683,87	1.181.264,93	3.332.948,80	-363.905,39			
	CP	13.959.090,00	10.088.954,47	3.611.210,90	13.700.165,37	-258.924,63			
	T	17.655.944,19	12.240.638,34	4.792.475,83	17.033.114,17	-622.830,02			
TOTALE TITOLO 2	RS	183.803,03	133.125,86	55.103,51	188.229,37	4.426,34			
	CP	678.204,01	685.893,36	90.788,35	776.681,71	98.477,70			
	T	862.007,04	819.019,22	145.891,86	964.911,08	102.904,04			
TOTALE TITOLO 3	RS	1.960.391,50	677.388,88	1.114.888,83	1.792.277,71	-168.113,79			
	CP	1.982.415,00	1.005.621,22	749.777,40	1.755.398,62	-227.016,38			
	T	3.942.806,50	1.683.010,10	1.864.666,23	3.547.676,33	-395.130,17			
TOTALE TITOLO 4	RS	3.645.800,47	1.552.930,32	1.529.564,51	3.082.494,83	-563.305,64			
	CP	2.272.610,00	2.163.544,69	161.333,00	2.324.877,69	52.267,69			
	T	5.918.410,47	3.716.475,01	1.690.897,51	5.407.372,52	-511.037,95			
TOTALE TITOLO 5	RS	568.471,04	234.317,14	334.153,90	568.471,04	0,00			
	CP	2.582.285,00	0,00	0,00	0,00	-2.582.285,00			
	T	3.150.756,04	234.317,14	334.153,90	568.471,04	-2.582.285,00			
TOTALE TITOLO 6	RS	425.033,83	8.708,02	6.649,23	15.357,25	-409.676,58			
	CP	6.772.929,00	1.271.175,43	64.612,70	1.335.788,13	-5.437.140,87			
	T	7.197.962,83	1.279.883,45	71.261,93	1.351.145,38	-5.846.817,45			
TOTALE GENERALE DELLE ENTRATE	RS	10.480.354,06	4.758.154,09	4.221.624,91	8.979.779,00	-1.500.575,06			
	CP	28.247.533,01	15.215.189,17	4.677.722,35	19.892.911,52	-8.354.621,49			
	T	38.727.887,07	19.973.343,26	8.899.347,26	28.872.690,52	-9.855.196,55			
AVANZO	RS	0,00	0,00	0,00	0,00	0,00			
	CP	0,00	0,00	0,00	0,00	0,00			
	T	0,00	0,00	0,00	0,00	0,00			
Fondo di Cassa al 1° Gennaio	RS	0,00	7.669.322,94	0,00	0,00	0,00			
	CP	0,00	0,00	0,00	0,00	0,00			
	T	0,00	7.669.322,94	0,00	0,00	0,00			
TOTALE GENERALE	RS	10.480.354,06	12.427.477,03	4.221.624,91	8.979.779,00	-1.500.575,06			
	CP	28.247.533,01	15.215.189,17	4.677.722,35	19.892.911,52	-8.354.621,49			
	T	38.727.887,07	27.642.666,20	8.899.347,26	28.872.690,52	-9.855.196,55			

COMUNE DI ZOLA PREDOSA

PROVINCIA DI BOLOGNA

CONTO DEL BILANCIO - PARTE USCITA ANNO 2014

Codice Capitolo	DESCRIZIONE		Residui Conservati e Stanziamenti definitivi di Bilancio	Conto del tesoriere	Determinazioni Residui	Impegni	Minori residui o Economiche
				Pagamenti	Residui da riportare		
				Residui (A)	Residui (B)		
RS	CP	T	Competenza (F)	Competenza (G)	Competenza (H)	Competenza (I=G+H)	(E=D-A)
		Totale (M)		Totale (B)	Residui al 31 Dicembre (C)	Impegni al 31 Dicembre (D=B+C)	(L=I-F)
Titolo 1	SPESE CORRENTI						
Funzione 1	FUNZIONI GENERALI DI AMMINISTRAZIONE, DI GESTIONE E DI CONTROLLO						
Servizio 1	Organi istituzionali, partecipazione e decentramento						
1.01.01.01	Personale	RS	3.069,80	1.251,84	1.296,58	2.548,42	-521,38
		CP	140.217,28	137.213,58	506,49	137.720,07	-2.497,21
		T	143.287,08	138.465,42	1.803,07	140.268,49	-3.018,59
1.01.01.02	Acquisto di beni di consumo e/o di materie prime	RS	1.478,52	1.170,53	152,18	1.322,71	-155,81
		CP	2.326,00	1.104,30	533,95	1.638,25	-687,75
		T	3.804,52	2.274,83	686,13	2.960,96	-843,56
1.01.01.03	Prestazioni di servizi	RS	75.300,78	57.380,69	267,64	57.648,33	-17.652,45
		CP	238.700,00	181.064,73	36.533,66	217.598,39	-21.101,61
		T	314.000,78	238.445,42	36.801,30	275.246,72	-38.754,06
1.01.01.05	Trasferimenti	RS	8.097,43	3.349,61	0,00	3.349,61	-4.747,82
		CP	6.750,00	3.081,92	3.100,72	6.182,64	-567,36
		T	14.847,43	6.431,53	3.100,72	9.532,25	-5.315,18
1.01.01.07	Imposte e tasse	RS	8.207,56	2.064,41	0,00	2.064,41	-6.143,15
		CP	24.217,00	19.367,00	276,89	19.643,89	-4.573,11
		T	32.424,56	21.431,41	276,89	21.708,30	-10.716,26
1.01.01.09	Ammortamenti di esercizio	RS	0,00	0,00	0,00	0,00	0,00
		CP	0,00	0,00	0,00	0,00	0,00
		T	0,00	0,00	0,00	0,00	0,00
	Totale Servizio 1	RS	96.154,09	65.217,08	1.716,40	66.933,48	-29.220,61
		CP	412.210,28	341.831,53	40.951,71	382.783,24	-29.427,04
		T	508.364,37	407.048,61	42.668,11	449.716,72	-58.647,65
Servizio 2	Segreteria generale, personale e organizzazione						
1.01.02.01	Personale	RS	42.350,79	22.261,31	3.602,01	25.863,32	-16.487,47
		CP	706.147,00	672.833,39	19.221,56	692.054,95	-14.092,05
		T	748.497,79	695.094,70	22.823,57	717.918,27	-30.579,52
1.01.02.02	Acquisto di beni di consumo e/o di materie prime	RS	2.996,59	2.803,49	126,57	2.930,06	-66,53
		CP	4.520,00	3.576,77	295,00	3.871,77	-648,23
		T	7.516,59	6.380,26	421,57	6.801,83	-714,76
1.01.02.03	Prestazioni di servizi	RS	4.506,37	3.521,83	984,54	4.506,37	0,00
		CP	13.200,00	9.954,44	3.081,09	13.035,53	-164,47
		T	17.706,37	13.476,27	4.065,63	17.541,90	-164,47
1.01.02.05	Trasferimenti	RS	9.321,76	321,76	0,00	321,76	-9.000,00
		CP	11.000,00	267,46	0,00	267,46	-10.732,54
		T	20.321,76	589,22	0,00	589,22	-19.732,54

COMUNE DI ZOLA PREDOSA

PROVINCIA DI BOLOGNA

CONTO DEL BILANCIO - PARTE USCITA ANNO 2014

Codice Capitolo	DESCRIZIONE		Residui Conservati e Stanzamenti definitivi di Bilancio	Conto del tesoriere	Determinazioni Residui	Impegni	Minori residui o Economie
				Pagamenti	Residui da riportare		
				Residui (B)	Residui (C)		
				Residui (A)	Residui (C)		
CP	Competenza (F)	Competenza (G)	Competenza (H)	Competenza (I=G+H)	(E=D-A)		
T	Totale (M)	Totale (B)	Residui al 31 Dicembre (C)	Impegni al 31 Dicembre (D=B+C)	(L=L-F)		
1.01.02.07	Imposte e tasse	RS	1.329,78	1.203,71	0,00	1.203,71	-126,07
		CP	41.102,00	39.244,39	1.168,70	40.413,09	-688,91
		T	42.431,78	40.448,10	1.168,70	41.616,80	-814,98
1.01.02.09	Ammortamenti di esercizio	RS	0,00	0,00	0,00	0,00	0,00
		CP	0,00	0,00	0,00	0,00	0,00
		T	0,00	0,00	0,00	0,00	0,00
	Totale Servizio 2	RS	60.505,29	30.112,10	4.713,12	34.825,22	-25.680,07
		CP	775.969,00	725.876,45	23.766,35	749.642,80	-26.326,20
		T	836.474,29	755.988,55	28.479,47	784.468,02	-52.006,27
Servizio 3 Gestione economica, finanziaria, programmazione, provveditorato e controllo di gestione							
1.01.03.01	Personale	RS	18.884,95	9.259,04	0,00	9.259,04	-9.625,91
		CP	253.235,00	239.304,70	11.422,47	250.727,17	-2.507,83
		T	272.119,95	248.563,74	11.422,47	259.986,21	-12.133,74
1.01.03.02	Acquisto di beni di consumo e/o di materie prime	RS	648,08	554,74	0,00	554,74	-93,34
		CP	2.030,00	1.850,56	29,44	1.880,00	-150,00
		T	2.678,08	2.405,30	29,44	2.434,74	-243,34
1.01.03.03	Prestazioni di servizi	RS	261,86	110,46	0,00	110,46	-151,40
		CP	100,00	0,00	0,00	0,00	-100,00
		T	361,86	110,46	0,00	110,46	-251,40
1.01.03.07	Imposte e tasse	RS	942,57	631,73	11,87	643,60	-298,97
		CP	16.672,00	15.774,49	897,51	16.672,00	0,00
		T	17.614,57	16.406,22	909,38	17.315,60	-298,97
1.01.03.08	Oneri straordinari della gestione corrente	RS	2.430,78	0,00	2.430,78	2.430,78	0,00
		CP	5.000,00	727,13	2.608,91	3.336,04	-1.663,96
		T	7.430,78	727,13	5.039,69	5.766,82	-1.663,96
1.01.03.09	Ammortamenti di esercizio	RS	0,00	0,00	0,00	0,00	0,00
		CP	0,00	0,00	0,00	0,00	0,00
		T	0,00	0,00	0,00	0,00	0,00
	Totale Servizio 3	RS	23.168,24	10.555,97	2.442,65	12.998,62	-10.169,62
		CP	277.037,00	257.656,88	14.958,33	272.615,21	-4.421,79
		T	300.205,24	268.212,85	17.400,98	285.613,83	-14.591,41
Servizio 4 Gestione delle entrate tributarie e servizi fiscali							
1.01.04.01	Personale	RS	1.213,91	327,00	363,94	690,94	-522,97
		CP	149.130,00	145.291,33	3.838,67	149.130,00	0,00
		T	150.343,91	145.618,33	4.202,61	149.820,94	-522,97
1.01.04.02	Acquisto di beni di consumo e/o di materie prime	RS	0,00	0,00	0,00	0,00	0,00
		CP	6.742,00	447,31	0,00	447,31	-6.294,69
		T	6.742,00	447,31	0,00	447,31	-6.294,69

COMUNE DI ZOLA PREDOSA

PROVINCIA DI BOLOGNA

CONTO DEL BILANCIO - PARTE USCITA ANNO 2014

Codice Capitolo	DESCRIZIONE		Residui Conservati e Stanzamenti definitivi di Bilancio	Conto del tesoriere	Determinazioni Residui	Impegni	Minori residui o Economie
				Pagamenti	Residui da riportare		
			RS	Residui (A)	Residui (B)		
CP	Competenza (F)	Competenza (G)	Competenza (H)	Competenza (I=G+H)	(L=I-F)		
T	Totale (M)	Totale (B)	Residui al 31 Dicembre (C)	Impegni al 31 Dicembre (D=B+C)			
1.01.04.03	Prestazioni di servizi	RS	141.949,72	3.392,07	102.240,73	105.632,80	-36.316,92
		CP	69.000,00	44.031,63	11.392,71	55.424,34	-13.575,66
		T	210.949,72	47.423,70	113.633,44	161.057,14	-49.892,58
1.01.04.05	Trasferimenti	RS	177.566,46	8.652,38	161.685,60	170.337,98	-7.228,48
		CP	168.500,00	0,00	166.000,00	166.000,00	-2.500,00
		T	346.066,46	8.652,38	327.685,60	336.337,98	-9.728,48
1.01.04.07	Imposte e tasse	RS	0,00	0,00	0,00	0,00	0,00
		CP	8.614,00	8.137,90	476,10	8.614,00	0,00
		T	8.614,00	8.137,90	476,10	8.614,00	0,00
1.01.04.08	Oneri straordinari della gestione corrente	RS	354.342,06	0,00	12.796,99	12.796,99	-341.545,07
		CP	51.000,00	0,00	574,48	574,48	-50.425,52
		T	405.342,06	0,00	13.371,47	13.371,47	-391.970,59
1.01.04.09	Ammortamenti di esercizio	RS	0,00	0,00	0,00	0,00	0,00
		CP	0,00	0,00	0,00	0,00	0,00
		T	0,00	0,00	0,00	0,00	0,00
	Totale Servizio 4	RS	675.072,15	12.371,45	277.087,26	289.458,71	-385.613,44
		CP	452.986,00	197.908,17	182.281,96	380.190,13	-72.795,87
		T	1.128.058,15	210.279,62	459.369,22	669.648,84	-458.409,31
Servizio 5	Gestione dei beni demaniali e patrimoniali						
1.01.05.01	Personale	RS	0,00	0,00	0,00	0,00	0,00
		CP	0,00	0,00	0,00	0,00	0,00
		T	0,00	0,00	0,00	0,00	0,00
1.01.05.02	Acquisto di beni di consumo e/o di materie prime	RS	5.554,14	4.842,06	0,00	4.842,06	-712,08
		CP	14.900,00	9.561,46	342,29	9.903,75	-4.996,25
		T	20.454,14	14.403,52	342,29	14.745,81	-5.708,33
1.01.05.03	Prestazioni di servizi	RS	15.352,42	11.236,97	4.100,28	15.337,25	-15,17
		CP	40.330,31	34.441,50	5.488,66	39.930,16	-400,15
		T	55.682,73	45.678,47	9.588,94	55.267,41	-415,32
1.01.05.05	Trasferimenti	RS	0,00	0,00	0,00	0,00	0,00
		CP	0,00	0,00	0,00	0,00	0,00
		T	0,00	0,00	0,00	0,00	0,00
1.01.05.07	Imposte e tasse	RS	13.500,00	12.947,14	552,86	13.500,00	0,00
		CP	19.050,00	18.138,89	0,00	18.138,89	-911,11
		T	32.550,00	31.086,03	552,86	31.638,89	-911,11
1.01.05.08	Oneri straordinari della gestione corrente	RS	0,00	0,00	0,00	0,00	0,00
		CP	0,00	0,00	0,00	0,00	0,00
		T	0,00	0,00	0,00	0,00	0,00

COMUNE DI ZOLA PREDOSA

PROVINCIA DI BOLOGNA

CONTO DEL BILANCIO - PARTE USCITA ANNO 2014

Codice Capitolo	DESCRIZIONE		Residui Conservati e Stanziamenti definitivi di Bilancio	Conto del tesoriere	Determinazioni Residui	Impegni	Minori residui o Economiche	
				Pagamenti	Residui da riportare			
				Residui (A)	Residui (B)			Residui (C)
				Competenza (F)	Competenza (G)			Competenza (H)
T	Totale (M)	Totale (B)	Residui al 31 Dicembre (C)	Impegni al 31 Dicembre (D=B+C)	(E=D-A)	(L=I-F)		
1.01.05.09	Ammortamenti di esercizio	RS	0,00	0,00	0,00	0,00	0,00	
		CP	0,00	0,00	0,00	0,00	0,00	
		T	0,00	0,00	0,00	0,00	0,00	
Totale Servizio 5	RS	34.406,56	29.026,17	4.653,14	33.679,31	-727,25		
	CP	74.280,31	62.141,85	5.830,95	67.972,80	-6.307,51		
	T	108.686,87	91.168,02	10.484,09	101.652,11	-7.034,76		
Servizio 6	Ufficio tecnico							
1.01.06.01	Personale	RS	25.192,38	3.221,65	4.245,20	7.466,85	-17.725,53	
		CP	375.540,00	360.113,60	9.084,50	369.198,10	-6.341,90	
		T	400.732,38	363.335,25	13.329,70	376.664,95	-24.067,43	
1.01.06.02	Acquisto di beni di consumo e/o di materie prime	RS	1.901,78	1.378,93	222,85	1.601,78	-300,00	
		CP	4.490,00	3.650,07	129,63	3.779,70	-710,30	
		T	6.391,78	5.029,00	352,48	5.381,48	-1.010,30	
1.01.06.03	Prestazioni di servizi	RS	50.261,45	10.612,85	10.734,24	21.347,09	-28.914,36	
		CP	15.500,00	4.517,66	7.981,36	12.499,02	-3.000,98	
		T	65.761,45	15.130,51	18.715,60	33.846,11	-31.915,34	
1.01.06.04	Utilizzo di beni di terzi	RS	0,00	0,00	0,00	0,00	0,00	
		CP	0,00	0,00	0,00	0,00	0,00	
		T	0,00	0,00	0,00	0,00	0,00	
1.01.06.07	Imposte e tasse	RS	766,42	0,00	0,00	0,00	-766,42	
		CP	25.806,00	24.270,88	531,55	24.802,43	-1.003,57	
		T	26.572,42	24.270,88	531,55	24.802,43	-1.769,99	
1.01.06.09	Ammortamenti di esercizio	RS	0,00	0,00	0,00	0,00	0,00	
		CP	0,00	0,00	0,00	0,00	0,00	
		T	0,00	0,00	0,00	0,00	0,00	
Totale Servizio 6	RS	78.122,03	15.213,43	15.202,29	30.415,72	-47.706,31		
	CP	421.336,00	392.552,21	17.727,04	410.279,25	-11.056,75		
	T	499.458,03	407.765,64	32.929,33	440.694,97	-58.763,06		
Servizio 7	Anagrafe, stato civile, elettorale, leva e servizio statistico							
1.01.07.01	Personale	RS	1.334,34	200,94	0,00	200,94	-1.133,40	
		CP	129.638,00	127.428,26	0,00	127.428,26	-2.209,74	
		T	130.972,34	127.629,20	0,00	127.629,20	-3.343,14	
1.01.07.02	Acquisto di beni di consumo e/o di materie prime	RS	2.863,39	2.696,83	0,00	2.696,83	-166,56	
		CP	4.600,00	2.210,83	2.229,00	4.439,83	-160,17	
		T	7.463,39	4.907,66	2.229,00	7.136,66	-326,73	
1.01.07.03	Prestazioni di servizi	RS	0,00	0,00	0,00	0,00	0,00	
		CP	540,00	0,00	0,00	0,00	-540,00	
		T	540,00	0,00	0,00	0,00	-540,00	

COMUNE DI ZOLA PREDOSA

PROVINCIA DI BOLOGNA

CONTO DEL BILANCIO - PARTE USCITA ANNO 2014

Codice Capitolo	DESCRIZIONE		Residui Conservati e Stanzamenti definitivi di Bilancio	Conto del tesoriere	Determinazioni Residui	Impegni	Minori residui o Economiche	
				Pagamenti	Residui da riportare			
				Residui (A)	Residui (B)			Residui (C)
				Competenza (F)	Competenza (G)			Competenza (H)
T	Totale (M)	Totale (B)	Residui al 31 Dicembre (C)	Impegni al 31 Dicembre (D=B+C)	(E=D-A)	(L=I-F)		
1.01.07.04	Utilizzo di beni di terzi	RS	0,00	0,00	0,00	0,00	0,00	
		CP	0,00	0,00	0,00	0,00	0,00	
		T	0,00	0,00	0,00	0,00	0,00	
1.01.07.05	Trasferimenti	RS	0,00	0,00	0,00	0,00	0,00	
		CP	560,00	560,00	0,00	560,00	0,00	
		T	560,00	560,00	0,00	560,00	0,00	
1.01.07.07	Imposte e tasse	RS	0,00	0,00	0,00	0,00	0,00	
		CP	8.622,00	8.546,37	0,00	8.546,37	-75,63	
		T	8.622,00	8.546,37	0,00	8.546,37	-75,63	
1.01.07.09	Ammortamenti di esercizio	RS	0,00	0,00	0,00	0,00	0,00	
		CP	0,00	0,00	0,00	0,00	0,00	
		T	0,00	0,00	0,00	0,00	0,00	
	Totale Servizio 7	RS	4.197,73	2.897,77	0,00	2.897,77	-1.299,96	
		CP	143.960,00	138.745,46	2.229,00	140.974,46	-2.985,54	
		T	148.157,73	141.643,23	2.229,00	143.872,23	-4.285,50	
Servizio 8	Altri servizi generali							
1.01.08.01	Personale	RS	380.468,84	234.280,34	7.233,06	241.513,40	-138.955,44	
		CP	514.320,02	295.951,30	217.501,75	513.453,05	-866,97	
		T	894.788,86	530.231,64	224.734,81	754.966,45	-139.822,41	
1.01.08.02	Acquisto di beni di consumo e/o di materie prime	RS	9.391,35	6.837,11	754,80	7.591,91	-1.799,44	
		CP	21.115,69	14.474,13	4.622,41	19.096,54	-2.019,15	
		T	30.507,04	21.311,24	5.377,21	26.688,45	-3.818,59	
1.01.08.03	Prestazioni di servizi	RS	267.304,72	223.810,12	19.449,23	243.259,35	-24.045,37	
		CP	1.084.429,85	770.803,82	248.985,91	1.019.789,73	-64.640,12	
		T	1.351.734,57	994.613,94	268.435,14	1.263.049,08	-88.685,49	
1.01.08.04	Utilizzo di beni di terzi	RS	2.201,28	2.201,28	0,00	2.201,28	0,00	
		CP	4.000,00	2.339,77	840,49	3.180,26	-819,74	
		T	6.201,28	4.541,05	840,49	5.381,54	-819,74	
1.01.08.05	Trasferimenti	RS	42.953,38	26.403,87	15.300,52	41.704,39	-1.248,99	
		CP	81.800,00	57.702,66	17.232,93	74.935,59	-6.864,41	
		T	124.753,38	84.106,53	32.533,45	116.639,98	-8.113,40	
1.01.08.06	Interessi passivi ed oneri finanziari diversi	RS	0,00	0,00	0,00	0,00	0,00	
		CP	1.367,91	1.367,91	0,00	1.367,91	0,00	
		T	1.367,91	1.367,91	0,00	1.367,91	0,00	
1.01.08.07	Imposte e tasse	RS	32.497,14	14.562,23	1,28	14.563,51	-17.933,63	
		CP	81.035,75	26.095,97	51.399,53	77.495,50	-3.540,25	
		T	113.532,89	40.658,20	51.400,81	92.059,01	-21.473,88	

COMUNE DI ZOLA PREDOSA

PROVINCIA DI BOLOGNA

CONTO DEL BILANCIO - PARTE USCITA ANNO 2014

Codice Capitolo	DESCRIZIONE		Residui Conservati e Stanzamenti definitivi di Bilancio	Conto del tesoriere		Determinazioni Residui	Impegni	Minori residui o Economie	
				Pagamenti		Residui da riportare			
				RS	Residui (A)	Residui (B)			Residui (C)
				CP	Competenza (F)	Competenza (G)			Competenza (H)
T	Totale (M)	Totale (B)	Residui al 31 Dicembre (C)	Impegni al 31 Dicembre (D=B+C)	(E=D-A)	(L=I-F)			
1.01.08.08	Oneri straordinari della gestione corrente	RS	309,89	216,44	0,00	216,44	-93,45		
		CP	120.000,00	64.156,62	14.712,92	78.869,54	-41.130,46		
		T	120.309,89	64.373,06	14.712,92	79.085,98	-41.223,91		
1.01.08.09	Ammortamenti di esercizio	RS	0,00	0,00	0,00	0,00	0,00		
		CP	3.952,00	0,00	0,00	0,00	-3.952,00		
		T	3.952,00	0,00	0,00	0,00	-3.952,00		
1.01.08.10	Fondo svalutazione crediti	RS	0,00	0,00	0,00	0,00	0,00		
		CP	50.000,00	0,00	0,00	0,00	-50.000,00		
		T	50.000,00	0,00	0,00	0,00	-50.000,00		
1.01.08.11	Fondo di riserva	RS	0,00	0,00	0,00	0,00	0,00		
		CP	79.600,00	0,00	0,00	0,00	-79.600,00		
		T	79.600,00	0,00	0,00	0,00	-79.600,00		
	Totale Servizio 8	RS	735.126,60	508.311,39	42.738,89	551.050,28	-184.076,32		
		CP	2.041.621,22	1.232.892,18	555.295,94	1.788.188,12	-253.433,10		
		T	2.776.747,82	1.741.203,57	598.034,83	2.339.238,40	-437.509,42		
	Totale Funzione 1	RS	1.706.752,69	673.705,36	348.553,75	1.022.259,11	-684.493,58		
		CP	4.599.399,81	3.349.604,73	843.041,28	4.192.646,01	-406.753,80		
		T	6.306.152,50	4.023.310,09	1.191.595,03	5.214.905,12	-1.091.247,38		
Funzione 2	FUNZIONI RELATIVE ALLA GIUSTIZIA								
Servizio 1	Uffici giudiziari								
1.02.01.09	Ammortamenti di esercizio	RS	0,00	0,00	0,00	0,00	0,00		
		CP	0,00	0,00	0,00	0,00	0,00		
		T	0,00	0,00	0,00	0,00	0,00		
	Totale Servizio 1	RS	0,00	0,00	0,00	0,00	0,00		
		CP	0,00	0,00	0,00	0,00	0,00		
		T	0,00	0,00	0,00	0,00	0,00		
	Totale Funzione 2	RS	0,00	0,00	0,00	0,00	0,00		
		CP	0,00	0,00	0,00	0,00	0,00		
		T	0,00	0,00	0,00	0,00	0,00		
Funzione 3	FUNZIONI DI POLIZIA LOCALE								
Servizio 1	Polizia municipale								
1.03.01.01	Personale	RS	27.380,69	6.889,39	0,00	6.889,39	-20.491,30		
		CP	491.375,97	478.122,33	13.253,64	491.375,97	0,00		
		T	518.756,66	485.011,72	13.253,64	498.265,36	-20.491,30		
1.03.01.02	Acquisto di beni di consumo e/o di materie prime	RS	17.390,34	15.245,35	460,41	15.705,76	-1.684,58		
		CP	24.623,00	9.557,73	7.978,40	17.536,13	-7.086,87		
		T	42.013,34	24.803,08	8.438,81	33.241,89	-8.771,45		

COMUNE DI ZOLA PREDOSA

PROVINCIA DI BOLOGNA

CONTO DEL BILANCIO - PARTE USCITA ANNO 2014

Codice Capitolo	DESCRIZIONE		Residui Conservati e Stanziameti definitivi di Bilancio	Conto del tesoriere	Determinazioni Residui	Impegni	Minori residui o Economie	
				Pagamenti	Residui da riportare			
				Residui (A)	Residui (B)			Residui (C)
				Competenza (F)	Competenza (G)			Competenza (H)
T	Totale (M)	Totale (B)	Residui al 31 Dicembre (C)	Impegni al 31 Dicembre (D=B+C)	(E=D-A)	(L=I-F)		
1.03.01.03	Prestazioni di servizi	RS	22.521,53	17.397,16	71,78	17.468,94	-5.052,59	
		CP	48.500,00	32.380,51	15.606,79	47.987,30	-512,70	
		T	71.021,53	49.777,67	15.678,57	65.456,24	-5.565,29	
1.03.01.04	Utilizzo di beni di terzi	RS	1.131,88	0,00	0,00	0,00	-1.131,88	
		CP	5.700,00	2.989,00	2.440,00	5.429,00	-271,00	
		T	6.831,88	2.989,00	2.440,00	5.429,00	-1.402,88	
1.03.01.05	Trasferimenti	RS	11.938,97	6.216,21	1.875,00	8.091,21	-3.847,76	
		CP	10.753,00	1.415,36	6.100,00	7.515,36	-3.237,64	
		T	22.691,97	7.631,57	7.975,00	15.606,57	-7.085,40	
1.03.01.07	Imposte e tasse	RS	751,30	85,22	0,00	85,22	-666,08	
		CP	33.371,12	32.175,31	1.166,37	33.341,68	-29,44	
		T	34.122,42	32.260,53	1.166,37	33.426,90	-695,52	
1.03.01.09	Ammortamenti di esercizio	RS	0,00	0,00	0,00	0,00	0,00	
		CP	0,00	0,00	0,00	0,00	0,00	
		T	0,00	0,00	0,00	0,00	0,00	
	Totale Servizio 1	RS	81.114,71	45.833,33	2.407,19	48.240,52	-32.874,19	
		CP	614.323,09	556.640,24	46.545,20	603.185,44	-11.137,65	
		T	695.437,80	602.473,57	48.952,39	651.425,96	-44.011,84	
	Totale Funzione 3	RS	81.114,71	45.833,33	2.407,19	48.240,52	-32.874,19	
		CP	614.323,09	556.640,24	46.545,20	603.185,44	-11.137,65	
		T	695.437,80	602.473,57	48.952,39	651.425,96	-44.011,84	
Funzione 4	FUNZIONI DI ISTRUZIONE PUBBLICA							
Servizio 1	Scuola materna							
1.04.01.02	Acquisto di beni di consumo e/o di materie prime	RS	4.472,44	4.425,05	0,00	4.425,05	-47,39	
		CP	7.900,00	7.078,83	471,17	7.550,00	-350,00	
		T	12.372,44	11.503,88	471,17	11.975,05	-397,39	
1.04.01.03	Prestazioni di servizi	RS	69.668,48	69.429,68	53,66	69.483,34	-185,14	
		CP	166.045,00	109.672,07	56.210,49	165.882,56	-162,44	
		T	235.713,48	179.101,75	56.264,15	235.365,90	-347,58	
1.04.01.05	Trasferimenti	RS	0,00	0,00	0,00	0,00	0,00	
		CP	0,00	0,00	0,00	0,00	0,00	
		T	0,00	0,00	0,00	0,00	0,00	
1.04.01.07	Imposte e tasse	RS	0,00	0,00	0,00	0,00	0,00	
		CP	0,00	0,00	0,00	0,00	0,00	
		T	0,00	0,00	0,00	0,00	0,00	
1.04.01.09	Ammortamenti di esercizio	RS	0,00	0,00	0,00	0,00	0,00	
		CP	0,00	0,00	0,00	0,00	0,00	
		T	0,00	0,00	0,00	0,00	0,00	

COMUNE DI ZOLA PREDOSA

PROVINCIA DI BOLOGNA

CONTO DEL BILANCIO - PARTE USCITA ANNO 2014

Codice Capitolo	DESCRIZIONE		Residui Conservati e Stanzamenti definitivi di Bilancio	Conto del tesoriere	Determinazioni Residui	Impegni	Minori residui o Economie	
				Pagamenti	Residui da riportare			
				Residui (A)	Residui (B)			Residui (C)
				Competenza (F)	Competenza (G)			Competenza (H)
T	Totale (M)	Totale (B)	Residui al 31 Dicembre (C)	Impegni al 31 Dicembre (D=B+C)	(E=D-A)	(L=I-F)		
Totale Servizio 1	RS	74.140,92	73.854,73	53,66	73.908,39	-232,53		
	CP	173.945,00	116.750,90	56.681,66	173.432,56	-512,44		
	T	248.085,92	190.605,63	56.735,32	247.340,95	-744,97		
Servizio 2 Istruzione elementare								
1.04.02.01 Personale	RS	0,00	0,00	0,00	0,00	0,00		
	CP	0,00	0,00	0,00	0,00	0,00		
	T	0,00	0,00	0,00	0,00	0,00		
1.04.02.02 Acquisto di beni di consumo e/o di materie prime	RS	4.717,47	4.632,57	0,00	4.632,57	-84,90		
	CP	8.800,00	6.301,53	698,47	7.000,00	-1.800,00		
	T	13.517,47	10.934,10	698,47	11.632,57	-1.884,90		
1.04.02.03 Prestazioni di servizi	RS	50.061,79	47.232,27	1.426,39	48.658,66	-1.403,13		
	CP	339.250,00	197.540,11	140.259,89	337.800,00	-1.450,00		
	T	389.311,79	244.772,38	141.686,28	386.458,66	-2.853,13		
1.04.02.05 Trasferimenti	RS	0,00	0,00	0,00	0,00	0,00		
	CP	0,00	0,00	0,00	0,00	0,00		
	T	0,00	0,00	0,00	0,00	0,00		
1.04.02.06 Interessi passivi ed oneri finanziari diversi	RS	0,00	0,00	0,00	0,00	0,00		
	CP	15.183,03	15.183,03	0,00	15.183,03	0,00		
	T	15.183,03	15.183,03	0,00	15.183,03	0,00		
1.04.02.07 Imposte e tasse	RS	0,00	0,00	0,00	0,00	0,00		
	CP	0,00	0,00	0,00	0,00	0,00		
	T	0,00	0,00	0,00	0,00	0,00		
1.04.02.08 Oneri straordinari della gestione corrente	RS	0,00	0,00	0,00	0,00	0,00		
	CP	0,00	0,00	0,00	0,00	0,00		
	T	0,00	0,00	0,00	0,00	0,00		
1.04.02.09 Ammortamenti di esercizio	RS	0,00	0,00	0,00	0,00	0,00		
	CP	0,00	0,00	0,00	0,00	0,00		
	T	0,00	0,00	0,00	0,00	0,00		
Totale Servizio 2	RS	54.779,26	51.864,84	1.426,39	53.291,23	-1.488,03		
	CP	363.233,03	219.024,67	140.958,36	359.983,03	-3.250,00		
	T	418.012,29	270.889,51	142.384,75	413.274,26	-4.738,03		
Servizio 3 Istruzione media								
1.04.03.02 Acquisto di beni di consumo e/o di materie prime	RS	4.578,53	4.578,53	0,00	4.578,53	0,00		
	CP	8.843,50	1.892,81	2.705,66	4.598,47	-4.245,03		
	T	13.422,03	6.471,34	2.705,66	9.177,00	-4.245,03		
1.04.03.03 Prestazioni di servizi	RS	15.835,23	15.444,94	248,78	15.693,72	-141,51		
	CP	127.350,00	96.527,80	30.622,04	127.149,84	-200,16		
	T	143.185,23	111.972,74	30.870,82	142.843,56	-341,67		

COMUNE DI ZOLA PREDOSA

PROVINCIA DI BOLOGNA

CONTO DEL BILANCIO - PARTE USCITA ANNO 2014

Codice Capitolo	DESCRIZIONE	RS CP T	Residui Conservati e Stanzamenti definitivi di Bilancio	Conto del tesoriere	Determinazioni Residui	Impegni	Minori residui o Economie	
			(A)	Pagamenti	Residui da riportare		(E=D-A)	
				Residui (B)	Residui (C)			Residui (D=B+C)
				Competenza (F)	Competenza (G)			Competenza (H)
Totale (M)	Totale (B)	Residui al 31 Dicembre (C)	Impegni al 31 Dicembre (D=B+C)					
1.04.03.06	Interessi passivi ed oneri finanziari diversi	RS	0,00	0,00	0,00	0,00	0,00	
		CP	20.961,84	20.961,84	0,00	20.961,84	0,00	
		T	20.961,84	20.961,84	0,00	20.961,84	0,00	
1.04.03.07	Imposte e tasse	RS	0,00	0,00	0,00	0,00	0,00	
		CP	0,00	0,00	0,00	0,00	0,00	
		T	0,00	0,00	0,00	0,00	0,00	
1.04.03.08	Oneri straordinari della gestione corrente	RS	0,00	0,00	0,00	0,00	0,00	
		CP	0,00	0,00	0,00	0,00	0,00	
		T	0,00	0,00	0,00	0,00	0,00	
1.04.03.09	Ammortamenti di esercizio	RS	0,00	0,00	0,00	0,00	0,00	
		CP	0,00	0,00	0,00	0,00	0,00	
		T	0,00	0,00	0,00	0,00	0,00	
	Totale Servizio 3	RS	20.413,76	20.023,47	248,78	20.272,25	-141,51	
		CP	157.155,34	119.382,45	33.327,70	152.710,15	-4.445,19	
		T	177.569,10	139.405,92	33.576,48	172.982,40	-4.586,70	
Servizio 5 Assistenza scolastica, trasporto, refezione ed altri servizi								
1.04.05.01	Personale	RS	9.198,15	1.257,43	996,43	2.253,86	-6.944,29	
		CP	304.417,00	296.922,04	5.875,45	302.797,49	-1.619,51	
		T	313.615,15	298.179,47	6.871,88	305.051,35	-8.563,80	
1.04.05.02	Acquisto di beni di consumo e/o di materie prime	RS	16.077,83	11.079,08	354,36	11.433,44	-4.644,39	
		CP	49.730,00	39.712,46	6.015,65	45.728,11	-4.001,89	
		T	65.807,83	50.791,54	6.370,01	57.161,55	-8.646,28	
1.04.05.03	Prestazioni di servizi	RS	485.928,55	395.003,83	217,95	395.221,78	-90.706,77	
		CP	711.250,00	444.350,84	241.983,26	686.334,10	-24.915,90	
		T	-1.197.178,55	839.354,67	242.201,21	1.081.555,88	-115.622,67	
1.04.05.05	Trasferimenti	RS	20.313,38	18.813,38	1.500,00	20.313,38	0,00	
		CP	184.015,61	153.249,35	26.068,70	179.318,05	-4.697,56	
		T	204.328,99	172.062,73	27.568,70	199.631,43	-4.697,56	
1.04.05.07	Imposte e tasse	RS	186,83	0,00	0,00	0,00	-186,83	
		CP	20.469,00	19.614,74	591,14	20.205,88	-263,12	
		T	20.655,83	19.614,74	591,14	20.205,88	-449,95	
1.04.05.08	Oneri straordinari della gestione corrente	RS	0,00	0,00	0,00	0,00	0,00	
		CP	0,00	0,00	0,00	0,00	0,00	
		T	0,00	0,00	0,00	0,00	0,00	
1.04.05.09	Ammortamenti di esercizio	RS	0,00	0,00	0,00	0,00	0,00	
		CP	0,00	0,00	0,00	0,00	0,00	
		T	0,00	0,00	0,00	0,00	0,00	

COMUNE DI ZOLA PREDOSA

PROVINCIA DI BOLOGNA

CONTO DEL BILANCIO - PARTE USCITA ANNO 2014

Codice Capitolo	DESCRIZIONE		Residui Conservati e Stanziamenti definitivi di Bilancio	Conto del tesoriere	Determinazioni Residui	Impegni	Minori residui o Economie		
				Pagamenti	Residui da riportare				
			RS	Residui (A)	Residui (B)		Residui (C)	Residui (D=B+C)	(E=D-A)
			CP	Competenza (F)	Competenza (G)		Competenza (H)	Competenza (I=G+H)	(L=L-F)
T	Totale (M)	Totale (B)	Residui al 31 Dicembre (C)	Impegni al 31 Dicembre (D=B+C)					
	Totale Servizio 5	RS	531.704,74	426.153,72	3.068,74	429.222,46	-102.482,28		
		CP	1.269.881,61	953.849,43	280.534,20	1.234.383,63	-35.497,98		
		T	1.801.586,35	1.380.003,15	283.602,94	1.663.606,09	-137.980,26		
	Totale Funzione 4	RS	681.038,68	571.896,76	4.797,57	576.694,33	-104.344,35		
		CP	1.964.214,98	1.409.007,45	511.501,92	1.920.509,37	-43.705,61		
		T	2.645.253,66	1.980.904,21	516.299,49	2.497.203,70	-148.049,96		
Funzione 5	FUNZIONI RELATIVE ALLA CULTURA E AI BENI CULTURALI								
Servizio 1	Biblioteche, musei e pinacoteche								
1.05.01.01	Personale	RS	3.601,54	167,00	0,00	167,00	-3.434,54		
		CP	131.572,00	130.834,10	0,00	130.834,10	-737,90		
		T	135.173,54	131.001,10	0,00	131.001,10	-4.172,44		
1.05.01.02	Acquisto di beni di consumo e/o di materie prime	RS	8.757,16	8.641,21	0,00	8.641,21	-115,95		
		CP	15.080,00	5.374,81	9.231,45	14.606,26	-473,74		
		T	23.837,16	14.016,02	9.231,45	23.247,47	-589,69		
1.05.01.03	Prestazioni di servizi	RS	25.619,41	25.324,03	199,59	25.523,62	-95,79		
		CP	47.910,00	27.975,99	18.224,75	46.200,74	-1.709,26		
		T	73.529,41	53.300,02	18.424,34	71.724,36	-1.805,05		
1.05.01.05	Trasferimenti	RS	9.945,64	0,00	9.945,64	9.945,64	0,00		
		CP	4.900,00	4.813,12	0,00	4.813,12	-86,88		
		T	14.845,64	4.813,12	9.945,64	14.758,76	-86,88		
1.05.01.06	Interessi passivi ed oneri finanziari diversi	RS	0,00	0,00	0,00	0,00	0,00		
		CP	2.001,81	2.001,81	0,00	2.001,81	0,00		
		T	2.001,81	2.001,81	0,00	2.001,81	0,00		
1.05.01.07	Imposte e tasse	RS	98,30	0,00	0,00	0,00	-98,30		
		CP	8.781,00	8.705,65	0,00	8.705,65	-75,35		
		T	8.879,30	8.705,65	0,00	8.705,65	-173,65		
1.05.01.09	Ammortamenti di esercizio	RS	0,00	0,00	0,00	0,00	0,00		
		CP	0,00	0,00	0,00	0,00	0,00		
		T	0,00	0,00	0,00	0,00	0,00		
	Totale Servizio 1	RS	48.022,05	34.132,24	10.145,23	44.277,47	-3.744,58		
		CP	210.244,81	179.705,48	27.456,20	207.161,68	-3.083,13		
		T	258.266,86	213.837,72	37.601,43	251.439,15	-6.827,71		
Servizio 2	Teatri, attivita' culturali e servizi diversi nel settore culturale								
1.05.02.01	Personale	RS	1.250,03	31,00	0,00	31,00	-1.219,03		
		CP	51.949,00	51.365,72	0,00	51.365,72	-583,28		
		T	53.199,03	51.396,72	0,00	51.396,72	-1.802,31		
1.05.02.02	Acquisto di beni di consumo e/o di materie prime	RS	1.478,68	1.172,18	0,00	1.172,18	-306,50		
		CP	720,00	170,00	0,00	170,00	-550,00		
		T	2.198,68	1.342,18	0,00	1.342,18	-856,50		

COMUNE DI ZOLA PREDOSA

PROVINCIA DI BOLOGNA

CONTO DEL BILANCIO - PARTE USCITA ANNO 2014

Codice Capitolo	DESCRIZIONE		Residui Conservati e Stanziamenti definitivi di Bilancio	Conto del tesoriere	Determinazioni Residui	Impegni	Minori residui o Economiche			
				Pagamenti	Residui da riportare					
			RS	Residui (A)	Residui (B)			Residui (C)	Residui (D=B+C)	(E=D-A)
			CP	Competenza (F)	Competenza (G)			Competenza (H)	Competenza (I=G+H)	(L=I-F)
T	Totale (M)	Totale (B)	Residui al 31 Dicembre (C)	Impegni al 31 Dicembre (D=B+C)						
1.05.02.03	Prestazioni di servizi	RS	27.567,53	25.396,96	1.056,57	26.453,53	-1.114,00			
		CP	87.269,96	45.167,41	37.785,89	82.953,30	-4.316,66			
		T	114.837,49	70.564,37	38.842,46	109.406,83	-5.430,66			
1.05.02.04	Utilizzo di beni di terzi	RS	0,00	0,00	0,00	0,00	0,00			
		CP	0,00	0,00	0,00	0,00	0,00			
		T	0,00	0,00	0,00	0,00	0,00			
1.05.02.05	Trasferimenti	RS	37.358,85	25.058,85	7.800,00	32.858,85	-4.500,00			
		CP	143.487,04	142.220,46	400,00	142.620,46	-866,58			
		T	180.845,89	167.279,31	8.200,00	175.479,31	-5.366,58			
1.05.02.07	Imposte e tasse	RS	18,18	0,00	0,00	0,00	-18,18			
		CP	3.933,00	3.393,54	0,00	3.393,54	-539,46			
		T	3.951,18	3.393,54	0,00	3.393,54	-557,64			
1.05.02.09	Ammortamenti di esercizio	RS	0,00	0,00	0,00	0,00	0,00			
		CP	0,00	0,00	0,00	0,00	0,00			
		T	0,00	0,00	0,00	0,00	0,00			
	Totale Servizio 2	RS	67.673,27	51.658,99	8.856,57	60.515,56	-7.157,71			
		CP	287.359,00	242.317,13	38.185,89	280.503,02	-6.855,98			
		T	355.032,27	293.976,12	47.042,46	341.018,58	-14.013,69			
	Totale Funzione 5	RS	115.695,32	85.791,23	19.001,80	104.793,03	-10.902,29			
		CP	497.603,81	422.022,61	65.642,09	487.664,70	-9.939,11			
		T	613.299,13	507.813,84	84.643,89	592.457,73	-20.841,40			
Funzione 6	FUNZIONI NEL SETTORE SPORTIVO E RICREATIVO									
Servizio 1	Piscine comunali									
1.06.01.03	Prestazioni di servizi	RS	0,00	0,00	0,00	0,00	0,00			
		CP	0,00	0,00	0,00	0,00	0,00			
		T	0,00	0,00	0,00	0,00	0,00			
1.06.01.05	Trasferimenti	RS	0,00	0,00	0,00	0,00	0,00			
		CP	0,00	0,00	0,00	0,00	0,00			
		T	0,00	0,00	0,00	0,00	0,00			
1.06.01.09	Ammortamenti di esercizio	RS	0,00	0,00	0,00	0,00	0,00			
		CP	0,00	0,00	0,00	0,00	0,00			
		T	0,00	0,00	0,00	0,00	0,00			
	Totale Servizio 1	RS	0,00	0,00	0,00	0,00	0,00			
		CP	0,00	0,00	0,00	0,00	0,00			
		T	0,00	0,00	0,00	0,00	0,00			
Servizio 2	Stadio comunale, palazzo dello sport e altri impianti									
1.06.02.02	Acquisto di beni di consumo e/o di materie prime	RS	0,00	0,00	0,00	0,00	0,00			
		CP	0,00	0,00	0,00	0,00	0,00			
		T	0,00	0,00	0,00	0,00	0,00			

COMUNE DI ZOLA PREDOSA

PROVINCIA DI BOLOGNA

CONTO DEL BILANCIO - PARTE USCITA ANNO 2014

Codice Capitolo	DESCRIZIONE		Residui Conservati e Stanziamenti definitivi di Bilancio	Conto del tesoriere	Determinazioni Residui	Impegni	Minori residui o Economie	
				Pagamenti	Residui da riportare			
			RS	Residui (A)	Residui (B)	Residui (C)	Residui (D=B+C)	(E=D-A)
			CP	Competenza (F)	Competenza (G)	Competenza (H)	Competenza (I=G+H)	(L=I-F)
T	Totale (M)	Totale (B)	Residui al 31 Dicembre (C)	Impegni al 31 Dicembre (D=B+C)				
1.06.02.03	Prestazioni di servizi	RS	2.465,17	2.365,17	0,00	2.365,17	-100,00	
		CP	229.278,86	229.275,97	0,00	229.275,97	-2,89	
		T	231.744,03	231.641,14	0,00	231.641,14	-102,89	
1.06.02.04	Utilizzo di beni di terzi	RS	0,00	0,00	0,00	0,00	0,00	
		CP	0,00	0,00	0,00	0,00	0,00	
		T	0,00	0,00	0,00	0,00	0,00	
1.06.02.05	Trasferimenti	RS	850,00	850,00	0,00	850,00	0,00	
		CP	4.621,14	4.106,00	0,00	4.106,00	-515,14	
		T	5.471,14	4.956,00	0,00	4.956,00	-515,14	
1.06.02.06	Interessi passivi ed oneri finanziari diversi	RS	35.812,00	0,00	0,00	0,00	-35.812,00	
		CP	0,00	0,00	0,00	0,00	0,00	
		T	35.812,00	0,00	0,00	0,00	-35.812,00	
1.06.02.07	Imposte e tasse	RS	0,00	0,00	0,00	0,00	0,00	
		CP	0,00	0,00	0,00	0,00	0,00	
		T	0,00	0,00	0,00	0,00	0,00	
1.06.02.09	Ammortamenti di esercizio	RS	0,00	0,00	0,00	0,00	0,00	
		CP	0,00	0,00	0,00	0,00	0,00	
		T	0,00	0,00	0,00	0,00	0,00	
	Totale Servizio 2	RS	39.127,17	3.215,17	0,00	3.215,17	-35.912,00	
		CP	233.900,00	233.381,97	0,00	233.381,97	-518,03	
		T	273.027,17	236.597,14	0,00	236.597,14	-36.430,03	
Servizio 3 Manifestazioni diverse nel settore sportivo e ricreativo								
1.06.03.05	Trasferimenti	RS	18.000,00	18.000,00	0,00	18.000,00	0,00	
		CP	15.000,00	0,00	15.000,00	15.000,00	0,00	
		T	33.000,00	18.000,00	15.000,00	33.000,00	0,00	
	Totale Servizio 3	RS	18.000,00	18.000,00	0,00	18.000,00	0,00	
		CP	15.000,00	0,00	15.000,00	15.000,00	0,00	
		T	33.000,00	18.000,00	15.000,00	33.000,00	0,00	
	Totale Funzione 6	RS	57.127,17	21.215,17	0,00	21.215,17	-35.912,00	
		CP	248.900,00	233.381,97	15.000,00	248.381,97	-518,03	
		T	306.027,17	254.597,14	15.000,00	269.597,14	-36.430,03	
Funzione 8 FUNZIONI NEL CAMPO DELLA VIABILITA' E DEI TRASPORTI								
Servizio 1 Viabilita' , circolazione stradale e servizi connessi								
1.08.01.01	Personale	RS	6.676,29	1.482,00	4.805,21	6.287,21	-389,08	
		CP	154.510,00	151.294,51	0,00	151.294,51	-3.215,49	
		T	161.186,29	152.776,51	4.805,21	157.581,72	-3.604,57	
1.08.01.02	Acquisto di beni di consumo e/o di materie prime	RS	25.162,04	18.852,60	5.023,34	23.875,94	-1.286,10	
		CP	17.160,00	5.467,39	9.957,73	15.425,12	-1.734,88	
		T	42.322,04	24.319,99	14.981,07	39.301,06	-3.020,98	

COMUNE DI ZOLA PREDOSA

PROVINCIA DI BOLOGNA

CONTO DEL BILANCIO - PARTE USCITA ANNO 2014

Codice Capitolo	DESCRIZIONE		Residui Conservati e Stanzamenti definitivi di Bilancio	Conto del tesoriere	Determinazioni Residui	Impegni	Minori residui o Economie		
				Pagamenti	Residui da riportare				
			RS	Residui (A)	Residui (B)		Residui (C)	Residui (D=B+C)	(E=D-A)
			CP	Competenza (F)	Competenza (G)		Competenza (H)	Competenza (I=G+H)	(L=I-F)
T	Totale (M)	Totale (B)	Residui al 31 Dicembre (C)	Impegni al 31 Dicembre (D=B+C)					
1.08.01.03	Prestazioni di servizi	RS	90.442,16	73.661,47	15.127,39	88.788,86	-1.653,30		
		CP	188.097,00	99.489,81	35.131,66	134.621,47	-53.475,53		
		T	278.539,16	173.151,28	50.259,05	223.410,33	-55.128,83		
1.08.01.04	Utilizzo di beni di terzi	RS	0,00	0,00	0,00	0,00	0,00		
		CP	0,00	0,00	0,00	0,00	0,00		
		T	0,00	0,00	0,00	0,00	0,00		
1.08.01.06	Interessi passivi ed oneri finanziari diversi	RS	0,00	0,00	0,00	0,00	0,00		
		CP	140.521,52	140.521,52	0,00	140.521,52	0,00		
		T	140.521,52	140.521,52	0,00	140.521,52	0,00		
1.08.01.07	Imposte e tasse	RS	0,00	0,00	0,00	0,00	0,00		
		CP	10.493,00	10.458,55	0,00	10.458,55	-34,45		
		T	10.493,00	10.458,55	0,00	10.458,55	-34,45		
1.08.01.09	Ammortamenti di esercizio	RS	0,00	0,00	0,00	0,00	0,00		
		CP	0,00	0,00	0,00	0,00	0,00		
		T	0,00	0,00	0,00	0,00	0,00		
	Totale Servizio 1	RS	122.280,49	93.996,07	24.955,94	118.952,01	-3.328,48		
		CP	510.781,52	407.231,78	45.089,39	452.321,17	-58.460,35		
		T	633.062,01	501.227,85	70.045,33	571.273,18	-61.788,83		
Servizio 2 Illuminazione pubblica e servizi connessi									
1.08.02.01	Personale	RS	1.430,79	115,00	0,00	115,00	-1.315,79		
		CP	26.805,00	26.246,56	0,00	26.246,56	-558,44		
		T	28.235,79	26.361,56	0,00	26.361,56	-1.874,23		
1.08.02.02	Acquisto di beni di consumo e/o di materie prime	RS	0,00	0,00	0,00	0,00	0,00		
		CP	0,00	0,00	0,00	0,00	0,00		
		T	0,00	0,00	0,00	0,00	0,00		
1.08.02.03	Prestazioni di servizi	RS	68.754,45	62.378,24	6.376,21	68.754,45	0,00		
		CP	404.751,23	312.450,66	90.232,99	402.683,65	-2.067,58		
		T	473.505,68	374.828,90	96.609,20	471.438,10	-2.067,58		
1.08.02.07	Imposte e tasse	RS	3,40	0,00	0,00	0,00	-3,40		
		CP	1.761,00	1.761,00	0,00	1.761,00	0,00		
		T	1.764,40	1.761,00	0,00	1.761,00	-3,40		
	Totale Servizio 2	RS	70.188,64	62.493,24	6.376,21	68.869,45	-1.319,19		
		CP	433.317,23	340.458,22	90.232,99	430.691,21	-2.626,02		
		T	503.505,87	402.951,46	96.609,20	499.560,66	-3.945,21		
Servizio 3 Trasporti pubblici locali e servizi connessi									
1.08.03.01	Personale	RS	0,00	0,00	0,00	0,00	0,00		
		CP	0,00	0,00	0,00	0,00	0,00		
		T	0,00	0,00	0,00	0,00	0,00		

COMUNE DI ZOLA PREDOSA

PROVINCIA DI BOLOGNA

CONTO DEL BILANCIO - PARTE USCITA ANNO 2014

Codice Capitolo	DESCRIZIONE		Residui Conservati e Stanzamenti definitivi di Bilancio	Conto del tesoriere	Determinazioni Residui	Impegni	Minori residui o Economie	
				Pagamenti	Residui da riportare			
			RS	Residui (A)	Residui (B)	Residui (C)	Residui (D=B+C)	(E=D-A)
			CP	Competenza (F)	Competenza (G)	Competenza (H)	Competenza (I=G+H)	(L=I-F)
T	Totale (M)	Totale (B)	Residui al 31 Dicembre (C)	Impegni al 31 Dicembre (D=B+C)				
1.08.03.03	Prestazioni di servizi	RS	0,00	0,00	0,00	0,00	0,00	
		CP	0,00	0,00	0,00	0,00	0,00	
		T	0,00	0,00	0,00	0,00	0,00	
1.08.03.07	Imposte e tasse	RS	0,00	0,00	0,00	0,00	0,00	
		CP	0,00	0,00	0,00	0,00	0,00	
		T	0,00	0,00	0,00	0,00	0,00	
1.08.03.09	Ammortamenti di esercizio	RS	0,00	0,00	0,00	0,00	0,00	
		CP	0,00	0,00	0,00	0,00	0,00	
		T	0,00	0,00	0,00	0,00	0,00	
	Totale Servizio 3	RS	0,00	0,00	0,00	0,00	0,00	
		CP	0,00	0,00	0,00	0,00	0,00	
		T	0,00	0,00	0,00	0,00	0,00	
	Totale Funzione 8	RS	192.469,13	156.489,31	31.332,15	187.821,46	-4.647,67	
		CP	944.098,75	747.690,00	135.322,38	883.012,38	-61.086,37	
		T	1.136.567,88	904.179,31	166.654,53	1.070.833,84	-65.734,04	
Funzione 9	FUNZIONI RIGUARDANTI LA GESTIONE DEL TERRITORIO E DELL' AMBIENTE							
Servizio 1	Urbanistica e gestione del territorio							
1.09.01.01	Personale	RS	1.943,16	167,00	0,00	167,00	-1.776,16	
		CP	74.608,00	70.517,24	4.090,76	74.608,00	0,00	
		T	76.551,16	70.684,24	4.090,76	74.775,00	-1.776,16	
1.09.01.03	Prestazioni di servizi	RS	70.946,14	20.441,67	11.354,44	31.796,11	-39.150,03	
		CP	59.500,00	3.521,60	0,00	3.521,60	-55.978,40	
		T	130.446,14	23.963,27	11.354,44	35.317,71	-95.128,43	
1.09.01.07	Imposte e tasse	RS	5,08	0,00	0,00	0,00	-5,08	
		CP	5.257,00	4.723,82	533,18	5.257,00	0,00	
		T	5.262,08	4.723,82	533,18	5.257,00	-5,08	
1.09.01.09	Ammortamenti di esercizio	RS	0,00	0,00	0,00	0,00	0,00	
		CP	0,00	0,00	0,00	0,00	0,00	
		T	0,00	0,00	0,00	0,00	0,00	
	Totale Servizio 1	RS	72.894,38	20.608,67	11.354,44	31.963,11	-40.931,27	
		CP	139.365,00	78.762,66	4.623,94	83.386,60	-55.978,40	
		T	212.259,38	99.371,33	15.978,38	115.349,71	-96.909,67	
Servizio 2	Edilizia residenziale pubblica locale e piani di edilizia economico-popolare							
1.09.02.02	Acquisto di beni di consumo e/o di materie prime	RS	0,00	0,00	0,00	0,00	0,00	
		CP	2.000,00	100,00	404,94	504,94	-1.495,06	
		T	2.000,00	100,00	404,94	504,94	-1.495,06	
1.09.02.03	Prestazioni di servizi	RS	10.690,81	9.615,47	643,32	10.258,79	-432,02	
		CP	28.860,00	12.485,53	15.922,47	28.408,00	-452,00	
		T	39.550,81	22.101,00	16.565,79	38.666,79	-884,02	

COMUNE DI ZOLA PREDOSA

PROVINCIA DI BOLOGNA

CONTO DEL BILANCIO - PARTE USCITA ANNO 2014

Codice Capitolo	DESCRIZIONE	RS CP T	Residui Conservati e Stanzamenti definitivi di Bilancio	Conto del tesoriere	Determinazioni Residui	Impegni	Minori residui o Economie
			(A)	Pagamenti	Residui da riportare	(D=B+C)	(E=D-A)
				Residui (B)	Residui (C)		
			(F)	Competenza (G)	Competenza (H)	Competenza (I=G+H)	(L=I-F)
		T	Totale (M)	Totale (B)	Residui al 31 Dicembre (C)	Impegni al 31 Dicembre (D=B+C)	
1.09.02.05	Trasferimenti	RS	331,63	331,63	0,00	331,63	0,00
		CP	350,00	345,33	0,00	345,33	-4,67
		T	681,63	676,96	0,00	676,96	-4,67
1.09.02.08	Oneri straordinari della gestione corrente	RS	0,00	0,00	0,00	0,00	0,00
		CP	0,00	0,00	0,00	0,00	0,00
		T	0,00	0,00	0,00	0,00	0,00
	Totale Servizio 2	RS	11.022,44	9.947,10	643,32	10.590,42	-432,02
		CP	31.210,00	12.930,86	16.327,41	29.258,27	-1.951,73
		T	42.232,44	22.877,96	16.970,73	39.848,69	-2.383,75
Servizio 3 Servizi di protezione civile							
1.09.03.08	Oneri straordinari della gestione corrente	RS	0,00	0,00	0,00	0,00	0,00
		CP	18.699,00	18.699,00	0,00	18.699,00	0,00
		T	18.699,00	18.699,00	0,00	18.699,00	0,00
	Totale Servizio 3	RS	0,00	0,00	0,00	0,00	0,00
		CP	18.699,00	18.699,00	0,00	18.699,00	0,00
		T	18.699,00	18.699,00	0,00	18.699,00	0,00
Servizio 4 Servizio idrico integrato							
1.09.04.02	Acquisto di beni di consumo e/o di materie prime	RS	0,00	0,00	0,00	0,00	0,00
		CP	0,00	0,00	0,00	0,00	0,00
		T	0,00	0,00	0,00	0,00	0,00
1.09.04.03	Prestazioni di servizi	RS	21.208,18	4.455,61	3.191,65	7.647,26	-13.560,92
		CP	7.556,50	5.320,99	1.735,51	7.056,50	-500,00
		T	28.764,68	9.776,60	4.927,16	14.703,76	-14.060,92
1.09.04.04	Utilizzo di beni di terzi	RS	0,00	0,00	0,00	0,00	0,00
		CP	0,00	0,00	0,00	0,00	0,00
		T	0,00	0,00	0,00	0,00	0,00
1.09.04.05	Trasferimenti	RS	0,00	0,00	0,00	0,00	0,00
		CP	0,00	0,00	0,00	0,00	0,00
		T	0,00	0,00	0,00	0,00	0,00
1.09.04.06	Interessi passivi ed oneri finanziari diversi	RS	0,00	0,00	0,00	0,00	0,00
		CP	4.527,30	4.527,30	0,00	4.527,30	0,00
		T	4.527,30	4.527,30	0,00	4.527,30	0,00
	Totale Servizio 4	RS	21.208,18	4.455,61	3.191,65	7.647,26	-13.560,92
		CP	12.083,80	9.848,29	1.735,51	11.583,80	-500,00
		T	33.291,98	14.303,90	4.927,16	19.231,06	-14.060,92
Servizio 5 Servizio smaltimento rifiuti							
1.09.05.01	Personale	RS	0,00	0,00	0,00	0,00	0,00
		CP	0,00	0,00	0,00	0,00	0,00
		T	0,00	0,00	0,00	0,00	0,00

COMUNE DI ZOLA PREDOSA

PROVINCIA DI BOLOGNA

CONTO DEL BILANCIO - PARTE USCITA ANNO 2014

Codice Capitolo	DESCRIZIONE		Residui Conservati e Stanzamenti definitivi di Bilancio	Conto del tesoriere	Determinazioni Residui	Impegni	Minori residui o Economie
				Pagamenti	Residui da riportare		
			RS	Residui (A)	Residui (B)	Residui (C)	Residui (D=B+C)
CP	Competenza (F)	Competenza (G)	Competenza (H)	Competenza (I=G+H)	(L=I-F)		
T	Totale (M)	Totale (B)	Residui al 31 Dicembre (C)	Impegni al 31 Dicembre (D=B+C)			
1.09.05.02	Acquisto di beni di consumo e/o di materie prime	RS	0,00	0,00	0,00	0,00	0,00
		CP	0,00	0,00	0,00	0,00	0,00
		T	0,00	0,00	0,00	0,00	0,00
1.09.05.03	Prestazioni di servizi	RS	843.238,19	508.322,09	97.403,74	605.725,83	-237.512,36
		CP	3.030.813,00	2.441.827,90	510.626,47	2.952.454,37	-78.358,63
		T	3.874.051,19	2.950.149,99	608.030,21	3.558.180,20	-315.870,99
1.09.05.05	Trasferimenti	RS	1.800,00	0,00	1.800,00	1.800,00	0,00
		CP	22.700,00	0,00	17.629,87	17.629,87	-5.070,13
		T	24.500,00	0,00	19.429,87	19.429,87	-5.070,13
1.09.05.07	Imposte e tasse	RS	0,00	0,00	0,00	0,00	0,00
		CP	0,00	0,00	0,00	0,00	0,00
		T	0,00	0,00	0,00	0,00	0,00
1.09.05.08	Oneri straordinari della gestione corrente	RS	575.173,57	3.148,31	556.275,26	559.423,57	-15.750,00
		CP	93.520,00	0,00	15.000,00	15.000,00	-78.520,00
		T	668.693,57	3.148,31	571.275,26	574.423,57	-94.270,00
	Totale Servizio 5	RS	1.420.211,76	511.470,40	655.479,00	1.166.949,40	-253.262,36
		CP	3.147.033,00	2.441.827,90	543.256,34	2.985.084,24	-161.948,76
		T	4.567.244,76	2.953.298,30	1.198.735,34	4.152.033,64	-415.211,12
Servizio 6 Parchi e servizi per la tutela ambientale del verde, altri servizi relativi al territorio e all'ambiente							
1.09.06.01	Personale	RS	11.681,23	4.748,62	4.731,20	9.479,82	-2.201,41
		CP	177.033,00	171.381,79	0,00	171.381,79	-5.651,21
		T	188.714,23	176.130,41	4.731,20	180.861,61	-7.852,62
1.09.06.02	Acquisto di beni di consumo e/o di materie prime	RS	11.969,86	8.040,65	1.662,96	9.703,61	-2.266,25
		CP	25.400,00	5.140,91	15.537,94	20.678,85	-4.721,15
		T	37.369,86	13.181,56	17.200,90	30.382,46	-6.987,40
1.09.06.03	Prestazioni di servizi	RS	147.956,18	44.305,40	31.784,11	76.089,51	-71.866,67
		CP	181.155,00	69.965,34	41.186,86	111.152,20	-70.002,80
		T	329.111,18	114.270,74	72.970,97	187.241,71	-141.869,47
1.09.06.05	Trasferimenti	RS	6.424,03	0,00	3.237,03	3.237,03	-3.187,00
		CP	46.625,00	31.023,94	15.601,06	46.625,00	0,00
		T	53.049,03	31.023,94	18.838,09	49.862,03	-3.187,00
1.09.06.06	Interessi passivi ed oneri finanziari diversi	RS	0,00	0,00	0,00	0,00	0,00
		CP	4.595,93	4.595,93	0,00	4.595,93	0,00
		T	4.595,93	4.595,93	0,00	4.595,93	0,00
1.09.06.07	Imposte e tasse	RS	0,00	0,00	0,00	0,00	0,00
		CP	11.821,00	11.795,78	0,00	11.795,78	-25,22
		T	11.821,00	11.795,78	0,00	11.795,78	-25,22

COMUNE DI ZOLA PREDOSA

PROVINCIA DI BOLOGNA

CONTO DEL BILANCIO - PARTE USCITA ANNO 2014

Codice Capitolo	DESCRIZIONE	RS	Residui Conservati e Stanziamenti definitivi di Bilancio	Conto del tesoriere	Determinazioni Residui	Impegni	Minori residui o Economiche
			(A)	Pagamenti	Residui da riportare		
				Residui (B)	Residui (C)		
				Competenza (F)	Competenza (G)		
T	Totale (M)	Totale (B)	Residui al 31 Dicembre (C)	Impegni al 31 Dicembre (D=B+C)			
1.09.06.09	Ammortamenti di esercizio	RS	0,00	0,00	0,00	0,00	0,00
		CP	0,00	0,00	0,00	0,00	0,00
		T	0,00	0,00	0,00	0,00	0,00
	Totale Servizio 6	RS	178.031,30	57.094,67	41.415,30	98.509,97	-79.521,33
		CP	446.629,93	293.903,69	72.325,86	366.229,55	-80.400,38
		T	624.661,23	350.998,36	113.741,16	464.739,52	-159.921,71
	Totale Funzione 9	RS	1.703.368,06	603.576,45	712.083,71	1.315.660,16	-387.707,90
		CP	3.795.020,73	2.855.972,40	638.269,06	3.494.241,46	-300.779,27
		T	5.498.388,79	3.459.548,85	1.350.352,77	4.809.901,62	-688.487,17
Funzione 10	FUNZIONI NEL SETTORE SOCIALE						
Servizio 1	Asili nido, servizi per l'infanzia e per i minori						
1.10.01.01	Personale	RS	37.642,84	8.332,96	6.736,83	15.069,79	-22.573,05
		CP	832.591,00	820.352,48	0,00	820.352,48	-12.238,52
		T	870.233,84	828.685,44	6.736,83	835.422,27	-34.811,57
1.10.01.02	Acquisto di beni di consumo e/o di materie prime	RS	13.640,31	11.655,17	695,45	12.350,62	-1.289,69
		CP	29.150,00	15.713,57	5.971,64	21.685,21	-7.464,79
		T	42.790,31	27.368,74	6.667,09	34.035,83	-8.754,48
1.10.01.03	Prestazioni di servizi	RS	137.539,50	125.117,61	360,08	125.477,69	-12.061,81
		CP	351.200,00	228.959,57	96.482,45	325.442,02	-25.757,98
		T	488.739,50	354.077,18	96.842,53	450.919,71	-37.819,79
1.10.01.05	Trasferimenti	RS	38.486,70	32.267,15	200,00	32.467,15	-6.019,55
		CP	60.500,00	47.986,70	12.357,42	60.344,12	-155,88
		T	98.986,70	80.253,85	12.557,42	92.811,27	-6.175,43
1.10.01.07	Imposte e tasse	RS	102.162,00	0,00	0,00	0,00	-102.162,00
		CP	51.951,00	3.566,00	0,00	3.566,00	-48.385,00
		T	154.113,00	3.566,00	0,00	3.566,00	-150.547,00
1.10.01.09	Ammortamenti di esercizio	RS	0,00	0,00	0,00	0,00	0,00
		CP	0,00	0,00	0,00	0,00	0,00
		T	0,00	0,00	0,00	0,00	0,00
	Totale Servizio 1	RS	329.471,35	177.372,89	7.992,36	185.365,25	-144.106,10
		CP	1.325.392,00	1.116.578,32	114.811,51	1.231.389,83	-94.002,17
		T	1.654.863,35	1.293.951,21	122.803,87	1.416.755,08	-238.108,27
Servizio 3	Strutture residenziali e di ricovero per anziani						
1.10.03.01	Personale	RS	2.748,68	356,00	1.286,21	1.642,21	-1.106,47
		CP	0,00	0,00	0,00	0,00	0,00
		T	2.748,68	356,00	1.286,21	1.642,21	-1.106,47
1.10.03.02	Acquisto di beni di consumo e/o di materie prime	RS	1.387,70	845,71	0,00	845,71	-541,99
		CP	0,00	0,00	0,00	0,00	0,00
		T	1.387,70	845,71	0,00	845,71	-541,99

COMUNE DI ZOLA PREDOSA

PROVINCIA DI BOLOGNA

CONTO DEL BILANCIO - PARTE USCITA ANNO 2014

Codice Capitolo	DESCRIZIONE		Residui Conservati e Stanzamenti definitivi di Bilancio	Conto del tesoriere	Determinazioni Residui	Impegni	Minori residui o Economiche
				Pagamenti	Residui da riportare		
				Residui (A)	Residui (B)		
CP	Competenza (F)	Competenza (G)	Competenza (H)	Competenza (I=G+H)	(L=I-F)		
T	Totale (M)	Totale (B)	Residui al 31 Dicembre (C)	Impegni al 31 Dicembre (D=B+C)			
1.10.03.03	Prestazioni di servizi	RS	21.493,03	16.798,07	4.497,19	21.295,26	-197,77
		CP	31.686,80	12.612,78	19.074,02	31.686,80	0,00
		T	53.179,83	29.410,85	23.571,21	52.982,06	-197,77
1.10.03.06	Interessi passivi ed oneri finanziari diversi	RS	0,00	0,00	0,00	0,00	0,00
		CP	11.428,38	11.428,38	0,00	11.428,38	0,00
		T	11.428,38	11.428,38	0,00	11.428,38	0,00
1.10.03.07	Imposte e tasse	RS	0,00	0,00	0,00	0,00	0,00
		CP	420,00	412,45	0,00	412,45	-7,55
		T	420,00	412,45	0,00	412,45	-7,55
1.10.03.09	Ammortamenti di esercizio	RS	0,00	0,00	0,00	0,00	0,00
		CP	0,00	0,00	0,00	0,00	0,00
		T	0,00	0,00	0,00	0,00	0,00
	Totale Servizio 3	RS	25.629,41	17.999,78	5.783,40	23.783,18	-1.846,23
		CP	43.535,18	24.453,61	19.074,02	43.527,63	-7,55
		T	69.164,59	42.453,39	24.857,42	67.310,81	-1.853,78
Servizio 4 Assistenza, beneficenza pubblica e servizi diversi alla persona							
1.10.04.01	Personale	RS	22.709,97	9.613,42	529,00	10.142,42	-12.567,55
		CP	133.040,00	128.067,90	4.220,94	132.288,84	-751,16
		T	155.749,97	137.681,32	4.749,94	142.431,26	-13.318,71
1.10.04.02	Acquisto di beni di consumo e/o di materie prime	RS	150,00	114,73	35,27	150,00	0,00
		CP	100,00	0,00	0,00	0,00	-100,00
		T	250,00	114,73	35,27	150,00	-100,00
1.10.04.03	Prestazioni di servizi	RS	11.343,60	6.529,03	1.643,00	8.172,03	-3.171,57
		CP	26.135,68	19.985,79	3.293,88	23.279,67	-2.856,01
		T	37.479,28	26.514,82	4.936,88	31.451,70	-6.027,58
1.10.04.05	Trasferimenti	RS	491.553,60	404.567,30	86.936,22	491.503,52	-50,08
		CP	1.883.488,40	1.581.500,00	300.705,40	1.882.205,40	-1.283,00
		T	2.375.042,00	1.986.067,30	387.641,62	2.373.708,92	-1.333,08
1.10.04.07	Imposte e tasse	RS	795,98	604,78	0,00	604,78	-191,20
		CP	9.352,00	8.672,72	649,80	9.322,52	-29,48
		T	10.147,98	9.277,50	649,80	9.927,30	-220,68
1.10.04.09	Ammortamenti di esercizio	RS	0,00	0,00	0,00	0,00	0,00
		CP	0,00	0,00	0,00	0,00	0,00
		T	0,00	0,00	0,00	0,00	0,00
	Totale Servizio 4	RS	526.553,15	421.429,26	89.143,49	510.572,75	-15.980,40
		CP	2.052.116,08	1.738.226,41	308.870,02	2.047.096,43	-5.019,65
		T	2.578.669,23	2.159.655,67	398.013,51	2.557.669,18	-21.000,05
Servizio 5 Servizio necroscopico e cimiteriale							

COMUNE DI ZOLA PREDOSA

PROVINCIA DI BOLOGNA

CONTO DEL BILANCIO - PARTE USCITA ANNO 2014

Codice Capitolo	DESCRIZIONE		Residui Conservati e Stanzamenti definitivi di Bilancio	Conto del tesoriere	Determinazioni Residui	Impegni	Minori residui o Economie	
				Pagamenti	Residui da riportare			
				Residui (A)	Residui (B)			Residui (C)
				Competenza (F)	Competenza (G)			Competenza (H)
T	Totale (M)	Totale (B)	Residui al 31 Dicembre (C)	Impegni al 31 Dicembre (D=B+C)	(E=D-A)	(L=I-F)		
1.10.05.01	Personale	RS	0,00	0,00	0,00	0,00	0,00	
		CP	0,00	0,00	0,00	0,00	0,00	
		T	0,00	0,00	0,00	0,00	0,00	
1.10.05.02	Acquisto di beni di consumo e/o di materie prime	RS	0,00	0,00	0,00	0,00	0,00	
		CP	0,00	0,00	0,00	0,00	0,00	
		T	0,00	0,00	0,00	0,00	0,00	
1.10.05.03	Prestazioni di servizi	RS	0,00	0,00	0,00	0,00	0,00	
		CP	300,00	300,00	0,00	300,00	0,00	
		T	300,00	300,00	0,00	300,00	0,00	
1.10.05.05	Trasferimenti	RS	0,00	0,00	0,00	0,00	0,00	
		CP	0,00	0,00	0,00	0,00	0,00	
		T	0,00	0,00	0,00	0,00	0,00	
1.10.05.07	Imposte e tasse	RS	0,00	0,00	0,00	0,00	0,00	
		CP	0,00	0,00	0,00	0,00	0,00	
		T	0,00	0,00	0,00	0,00	0,00	
1.10.05.08	Oneri straordinari della gestione corrente	RS	0,00	0,00	0,00	0,00	0,00	
		CP	0,00	0,00	0,00	0,00	0,00	
		T	0,00	0,00	0,00	0,00	0,00	
1.10.05.09	Ammortamenti di esercizio	RS	0,00	0,00	0,00	0,00	0,00	
		CP	0,00	0,00	0,00	0,00	0,00	
		T	0,00	0,00	0,00	0,00	0,00	
	Totale Servizio 5	RS	0,00	0,00	0,00	0,00	0,00	
		CP	300,00	300,00	0,00	300,00	0,00	
		T	300,00	300,00	0,00	300,00	0,00	
	Totale Funzione 10	RS	881.653,91	616.801,93	102.919,25	719.721,18	-161.932,73	
		CP	3.421.343,26	2.879.558,34	442.755,55	3.322.313,89	-99.029,37	
		T	4.302.997,17	3.496.360,27	545.674,80	4.042.035,07	-260.962,10	
Funzione 11	FUNZIONI NEL CAMPO DELLO SVILUPPO ECONOMICO							
Servizio 4	Servizi relativi all'industria							
1.11.04.03	Prestazioni di servizi	RS	0,00	0,00	0,00	0,00	0,00	
		CP	0,00	0,00	0,00	0,00	0,00	
		T	0,00	0,00	0,00	0,00	0,00	
	Totale Servizio 4	RS	0,00	0,00	0,00	0,00	0,00	
		CP	0,00	0,00	0,00	0,00	0,00	
		T	0,00	0,00	0,00	0,00	0,00	
Servizio 5	Servizi relativi al commercio							
1.11.05.01	Personale	RS	2.451,16	84,00	0,00	84,00	-2.367,16	
		CP	96.251,00	93.178,17	3.072,83	96.251,00	0,00	
		T	98.702,16	93.262,17	3.072,83	96.335,00	-2.367,16	

COMUNE DI ZOLA PREDOSA

PROVINCIA DI BOLOGNA

CONTO DEL BILANCIO - PARTE USCITA ANNO 2014

Codice Capitolo	DESCRIZIONE		Residui Conservati e Stanziamenti definitivi di Bilancio	Conto del tesoriere	Determinazioni Residui	Impegni	Minori residui o Economie			
				Pagamenti	Residui da riportare					
			RS	Residui (A)	Residui (B)			Residui (C)	Residui (D=B+C)	(E=D-A)
			CP	Competenza (F)	Competenza (G)			Competenza (H)	Competenza (I=G+H)	(L=I-F)
T	Totale (M)	Totale (B)	Residui al 31 Dicembre (C)	Impegni al 31 Dicembre (D=B+C)						
1.11.05.02	Acquisto di beni di consumo e/o di materie prime	RS	68,20	68,20	0,00	68,20	0,00			
		CP	230,00	163,60	0,00	163,60	-66,40			
		T	298,20	231,80	0,00	231,80	-66,40			
1.11.05.03	Prestazioni di servizi	RS	6.687,82	2.460,43	4.227,39	6.687,82	0,00			
		CP	1.450,00	1.295,07	29,11	1.324,18	-125,82			
		T	8.137,82	3.755,50	4.256,50	8.012,00	-125,82			
1.11.05.05	Trasferimenti	RS	775,00	275,00	500,00	775,00	0,00			
		CP	456,00	0,00	456,00	456,00	0,00			
		T	1.231,00	275,00	956,00	1.231,00	0,00			
1.11.05.07	Imposte e tasse	RS	12,84	0,00	0,00	0,00	-12,84			
		CP	6.720,00	6.220,31	499,69	6.720,00	0,00			
		T	6.732,84	6.220,31	499,69	6.720,00	-12,84			
1.11.05.09	Ammortamenti di esercizio	RS	0,00	0,00	0,00	0,00	0,00			
		CP	0,00	0,00	0,00	0,00	0,00			
		T	0,00	0,00	0,00	0,00	0,00			
	Totale Servizio 5	RS	9.995,02	2.887,63	4.727,39	7.615,02	-2.380,00			
		CP	105.107,00	100.857,15	4.057,63	104.914,78	-192,22			
		T	115.102,02	103.744,78	8.785,02	112.529,80	-2.572,22			
Servizio 6 Servizi relativi all'artigianato										
1.11.06.01	Personale	RS	0,00	0,00	0,00	0,00	0,00			
		CP	0,00	0,00	0,00	0,00	0,00			
		T	0,00	0,00	0,00	0,00	0,00			
1.11.06.02	Acquisto di beni di consumo e/o di materie prime	RS	0,00	0,00	0,00	0,00	0,00			
		CP	0,00	0,00	0,00	0,00	0,00			
		T	0,00	0,00	0,00	0,00	0,00			
1.11.06.03	Prestazioni di servizi	RS	0,00	0,00	0,00	0,00	0,00			
		CP	0,00	0,00	0,00	0,00	0,00			
		T	0,00	0,00	0,00	0,00	0,00			
1.11.06.05	Trasferimenti	RS	2.275,00	1.775,00	500,00	2.275,00	0,00			
		CP	794,00	0,00	544,00	544,00	-250,00			
		T	3.069,00	1.775,00	1.044,00	2.819,00	-250,00			
1.11.06.07	Imposte e tasse	RS	0,00	0,00	0,00	0,00	0,00			
		CP	0,00	0,00	0,00	0,00	0,00			
		T	0,00	0,00	0,00	0,00	0,00			
	Totale Servizio 6	RS	2.275,00	1.775,00	500,00	2.275,00	0,00			
		CP	794,00	0,00	544,00	544,00	-250,00			
		T	3.069,00	1.775,00	1.044,00	2.819,00	-250,00			
Servizio 7 Servizi relativi all'agricoltura										

COMUNE DI ZOLA PREDOSA

PROVINCIA DI BOLOGNA

CONTO DEL BILANCIO - PARTE USCITA ANNO 2014

Codice Capitolo	DESCRIZIONE	RS CP T	Residui Conservati e Stanziamenti definitivi di Bilancio	Conto del tesoriere	Determinazioni Residui	Impegni	Minori residui o Economiche
			(A)	Pagamenti	Residui da riportare		
				Residui (B)	Residui (C)	Residui (D=B+C)	
				Competenza (F)	Competenza (G)	Competenza (H)	Competenza (I=G+H)
Totale (M)	Totale (B)	Residui al 31 Dicembre (C)	Impegni al 31 Dicembre (D=B+C)	(L=I-F)			
1.11.07.03	Prestazioni di servizi	RS	0,00	0,00	0,00	0,00	0,00
		CP	0,00	0,00	0,00	0,00	0,00
		T	0,00	0,00	0,00	0,00	0,00
1.11.07.04	Utilizzo di beni di terzi	RS	0,00	0,00	0,00	0,00	0,00
		CP	1.970,00	1.965,48	0,00	1.965,48	-4,52
		T	1.970,00	1.965,48	0,00	1.965,48	-4,52
1.11.07.05	Trasferimenti	RS	5.000,00	0,00	0,00	0,00	-5.000,00
		CP	2.033,00	1.132,91	900,00	2.032,91	-0,09
		T	7.033,00	1.132,91	900,00	2.032,91	-5.000,09
1.11.07.07	Imposte e tasse	RS	0,00	0,00	0,00	0,00	0,00
		CP	0,00	0,00	0,00	0,00	0,00
		T	0,00	0,00	0,00	0,00	0,00
	Totale Servizio 7	RS	5.000,00	0,00	0,00	0,00	-5.000,00
		CP	4.003,00	3.098,39	900,00	3.998,39	-4,61
		T	9.003,00	3.098,39	900,00	3.998,39	-5.004,61
	Totale Funzione 11	RS	17.270,02	4.662,63	5.227,39	9.890,02	-7.380,00
		CP	109.904,00	103.955,54	5.501,63	109.457,17	-446,83
		T	127.174,02	108.618,17	10.729,02	119.347,19	-7.826,83
Funzione 12	FUNZIONI RELATIVE A SERVIZI PRODUTTIVI						
Servizio 5	Farmacie						
1.12.05.01	Personale	RS	583,34	583,34	0,00	583,34	0,00
		CP	0,00	0,00	0,00	0,00	0,00
		T	583,34	583,34	0,00	583,34	0,00
1.12.05.02	Acquisto di beni di consumo e/o di materie prime	RS	26.812,52	0,00	0,00	0,00	-26.812,52
		CP	0,00	0,00	0,00	0,00	0,00
		T	26.812,52	0,00	0,00	0,00	-26.812,52
1.12.05.03	Prestazioni di servizi	RS	25.956,10	7.620,83	3.550,55	11.171,38	-14.784,72
		CP	2.000,00	1.956,00	0,00	1.956,00	-44,00
		T	27.956,10	9.576,83	3.550,55	13.127,38	-14.828,72
1.12.05.04	Utilizzo di beni di terzi	RS	1.140,00	0,00	0,00	0,00	-1.140,00
		CP	0,00	0,00	0,00	0,00	0,00
		T	1.140,00	0,00	0,00	0,00	-1.140,00
1.12.05.05	Trasferimenti	RS	82,64	0,00	0,00	0,00	-82,64
		CP	32.000,00	31.558,00	0,00	31.558,00	-442,00
		T	32.082,64	31.558,00	0,00	31.558,00	-524,64
1.12.05.07	Imposte e tasse	RS	7.116,43	2.086,04	1.080,46	3.166,50	-3.949,93
		CP	0,00	0,00	0,00	0,00	0,00
		T	7.116,43	2.086,04	1.080,46	3.166,50	-3.949,93

COMUNE DI ZOLA PREDOSA

PROVINCIA DI BOLOGNA

CONTO DEL BILANCIO - PARTE USCITA ANNO 2014

Codice Capitolo	DESCRIZIONE		Residui Conservati e Stanziamenti definitivi di Bilancio	Conto del tesoriere	Determinazioni Residui	Impegni	Minori residui o Economie
				Pagamenti	Residui da riportare		
		RS	Residui (A)	Residui (B)	Residui (C)	Residui (D=B+C)	(E=D-A)
		CP	Competenza (F)	Competenza (G)	Competenza (H)	Competenza (I=G+H)	(L=I-F)
		T	Totale (M)	Totale (B)	Residui al 31 Dicembre (C)	Impegni al 31 Dicembre (D=B+C)	
1.12.05.09	Ammortamenti di esercizio	RS	0,00	0,00	0,00	0,00	0,00
		CP	0,00	0,00	0,00	0,00	0,00
		T	0,00	0,00	0,00	0,00	0,00
	Totale Servizio 5	RS	61.691,03	10.290,21	4.631,01	14.921,22	-46.769,81
		CP	34.000,00	33.514,00	0,00	33.514,00	-486,00
		T	95.691,03	43.804,21	4.631,01	48.435,22	-47.255,81
	Totale Funzione 12	RS	61.691,03	10.290,21	4.631,01	14.921,22	-46.769,81
		CP	34.000,00	33.514,00	0,00	33.514,00	-486,00
		T	95.691,03	43.804,21	4.631,01	48.435,22	-47.255,81
	Totale Titolo I	RS	5.498.180,72	2.790.262,38	1.230.953,82	4.021.216,20	-1.476.964,52
		CP	16.228.808,43	12.591.347,28	2.703.579,11	15.294.926,39	-933.882,04
		T	21.726.989,15	15.381.609,66	3.934.532,93	19.316.142,59	-2.410.846,56

COMUNE DI ZOLA PREDOSA

PROVINCIA DI BOLOGNA

CONTO DEL BILANCIO - PARTE USCITA ANNO 2014

Codice Capitolo	DESCRIZIONE		Residui Conservati e Stanzamenti definitivi di Bilancio	Conto del tesoriere	Determinazioni Residui	Impegni	Minori residui o Economie	
				Pagamenti	Residui da riportare			
			RS	Residui (A)	Residui (B)	Residui (C)	Residui (D=B+C)	(E=D-A)
			CP	Competenza (F)	Competenza (G)	Competenza (H)	Competenza (I=G+H)	(L=I-F)
T	Totale (M)	Totale (B)	Residui al 31 Dicembre (C)	Impegni al 31 Dicembre (D=B+C)				
Titolo 2 SPESE IN CONTO CAPITALE								
Funzione 1 FUNZIONI GENERALI DI AMMINISTRAZIONE, DI GESTIONE E DI CONTROLLO								
Servizio 1 Organi istituzionali, partecipazione e decentramento								
2.01.01.01	Acquisizione di beni immobili	RS	0,00	0,00	0,00	0,00	0,00	
		CP	0,00	0,00	0,00	0,00	0,00	
		T	0,00	0,00	0,00	0,00	0,00	
2.01.01.05	Acquisizione di beni mobili, macchine ed attrezzature tecnico-scientifiche	RS	3.910,64	1.010,16	410,00	1.420,16	-2.490,48	
		CP	0,00	0,00	0,00	0,00	0,00	
		T	3.910,64	1.010,16	410,00	1.420,16	-2.490,48	
Totale Servizio 1		RS	3.910,64	1.010,16	410,00	1.420,16	-2.490,48	
		CP	0,00	0,00	0,00	0,00	0,00	
		T	3.910,64	1.010,16	410,00	1.420,16	-2.490,48	
Servizio 2 Segreteria generale, personale e organizzazione								
2.01.02.05	Acquisizione di beni mobili, macchine ed attrezzature tecnico-scientifiche	RS	2.000,00	732,00	831,13	1.563,13	-436,87	
		CP	0,00	0,00	0,00	0,00	0,00	
		T	2.000,00	732,00	831,13	1.563,13	-436,87	
Totale Servizio 2		RS	2.000,00	732,00	831,13	1.563,13	-436,87	
		CP	0,00	0,00	0,00	0,00	0,00	
		T	2.000,00	732,00	831,13	1.563,13	-436,87	
Servizio 5 Gestione dei beni demaniali e patrimoniali								
2.01.05.01	Acquisizione di beni immobili	RS	0,00	0,00	0,00	0,00	0,00	
		CP	0,00	0,00	0,00	0,00	0,00	
		T	0,00	0,00	0,00	0,00	0,00	
2.01.05.06	Incarichi professionali esterni	RS	1.924,28	0,00	0,00	0,00	-1.924,28	
		CP	0,00	0,00	0,00	0,00	0,00	
		T	1.924,28	0,00	0,00	0,00	-1.924,28	
Totale Servizio 5		RS	1.924,28	0,00	0,00	0,00	-1.924,28	
		CP	0,00	0,00	0,00	0,00	0,00	
		T	1.924,28	0,00	0,00	0,00	-1.924,28	
Servizio 6 Ufficio tecnico								
2.01.06.05	Acquisizione di beni mobili, macchine ed attrezzature tecnico-scientifiche	RS	9.245,34	0,00	386,50	386,50	-8.858,84	
		CP	0,00	0,00	0,00	0,00	0,00	
		T	9.245,34	0,00	386,50	386,50	-8.858,84	
2.01.06.06	Incarichi professionali esterni	RS	12.694,77	0,00	10.419,82	10.419,82	-2.274,95	
		CP	0,00	0,00	0,00	0,00	0,00	
		T	12.694,77	0,00	10.419,82	10.419,82	-2.274,95	
Totale Servizio 6		RS	21.940,11	0,00	10.806,32	10.806,32	-11.133,79	
		CP	0,00	0,00	0,00	0,00	0,00	
		T	21.940,11	0,00	10.806,32	10.806,32	-11.133,79	

COMUNE DI ZOLA PREDOSA

PROVINCIA DI BOLOGNA

CONTO DEL BILANCIO - PARTE USCITA ANNO 2014

Codice Capitolo	DESCRIZIONE		Residui Conservati e Stanzamenti definitivi di Bilancio	Conto del tesoriere	Determinazioni Residui	Impegni	Minori residui o Economie	
				Pagamenti	Residui da riportare			
			RS	Residui (A)	Residui (B)	Residui (C)	Residui (D=B+C)	(E=D-A)
			CP	Competenza (F)	Competenza (G)	Competenza (H)	Competenza (I=G+H)	(L=I-F)
T	Totale (M)	Totale (B)	Residui al 31 Dicembre (C)	Impegni al 31 Dicembre (D=B+C)				
Servizio 8	Altri servizi generali							
2.01.08.01	Acquisizione di beni immobili	RS	990.456,67	159.587,23	212.190,44	371.777,67	-618.679,00	
		CP	333.805,00	19.051,52	12.200,00	31.251,52	-302.553,48	
		T	1.324.261,67	178.638,75	224.390,44	403.029,19	-921.232,48	
2.01.08.05	Acquisizione di beni mobili, macchine ed attrezzature tecnico-scientifiche	RS	82.122,99	20.491,80	1.319,80	21.811,60	-60.311,39	
		CP	15.000,00	0,00	0,00	0,00	-15.000,00	
		T	97.122,99	20.491,80	1.319,80	21.811,60	-75.311,39	
2.01.08.06	Incarichi professionali esterni	RS	0,00	0,00	0,00	0,00	0,00	
		CP	0,00	0,00	0,00	0,00	0,00	
		T	0,00	0,00	0,00	0,00	0,00	
2.01.08.07	Trasferimenti di capitale	RS	27.924,21	1.941,11	25.923,82	27.864,93	-59,28	
		CP	30.000,00	0,00	0,00	0,00	-30.000,00	
		T	57.924,21	1.941,11	25.923,82	27.864,93	-30.059,28	
2.01.08.08	Partecipazioni azionarie	RS	0,00	0,00	0,00	0,00	0,00	
		CP	0,00	0,00	0,00	0,00	0,00	
		T	0,00	0,00	0,00	0,00	0,00	
	Totale Servizio 8	RS	1.100.503,87	182.020,14	239.434,06	421.454,20	-679.049,67	
		CP	378.805,00	19.051,52	12.200,00	31.251,52	-347.553,48	
		T	1.479.308,87	201.071,66	251.634,06	452.705,72	-1.026.603,15	
	Totale Funzione 1	RS	1.130.278,90	183.762,30	251.481,51	435.243,81	-695.035,09	
		CP	378.805,00	19.051,52	12.200,00	31.251,52	-347.553,48	
		T	1.509.083,90	202.813,82	263.681,51	466.495,33	-1.042.588,57	
Funzione 3	FUNZIONI DI POLIZIA LOCALE							
Servizio 1	Polizia municipale							
2.03.01.05	Acquisizione di beni mobili, macchine ed attrezzature tecnico-scientifiche	RS	154.302,60	0,00	0,00	0,00	-154.302,60	
		CP	15.000,00	0,00	0,00	0,00	-15.000,00	
		T	169.302,60	0,00	0,00	0,00	-169.302,60	
2.03.01.07	Trasferimenti di capitale	RS	19.094,18	0,00	0,00	0,00	-19.094,18	
		CP	0,00	0,00	0,00	0,00	0,00	
		T	19.094,18	0,00	0,00	0,00	-19.094,18	
	Totale Servizio 1	RS	173.396,78	0,00	0,00	0,00	-173.396,78	
		CP	15.000,00	0,00	0,00	0,00	-15.000,00	
		T	188.396,78	0,00	0,00	0,00	-188.396,78	
	Totale Funzione 3	RS	173.396,78	0,00	0,00	0,00	-173.396,78	
		CP	15.000,00	0,00	0,00	0,00	-15.000,00	
		T	188.396,78	0,00	0,00	0,00	-188.396,78	
Funzione 4	FUNZIONI DI ISTRUZIONE PUBBLICA							
Servizio 1	Scuola materna							

COMUNE DI ZOLA PREDOSA

PROVINCIA DI BOLOGNA

CONTO DEL BILANCIO - PARTE USCITA ANNO 2014

Codice Capitolo	DESCRIZIONE		Residui Conservati e Stanziamenti definitivi di Bilancio	Conto del tesoriere	Determinazioni Residui	Impegni	Minori residui o Economie
				Pagamenti	Residui da riportare		
			RS	Residui (A)	Residui (B)		
CP	Competenza (F)	Competenza (G)	Competenza (H)	Competenza (I=G+H)	(L=I-F)		
T	Totale (M)	Totale (B)	Residui al 31 Dicembre (C)	Impegni al 31 Dicembre (D=B+C)			
2.04.01.01	Acquisizione di beni immobili	RS	45.592,27	29.394,05	9.157,02	38.551,07	-7.041,20
		CP	50.000,00	21.925,10	0,00	21.925,10	-28.074,90
		T	95.592,27	51.319,15	9.157,02	60.476,17	-35.116,10
2.04.01.02	Espropri e servitu' onerose	RS	0,00	0,00	0,00	0,00	0,00
		CP	0,00	0,00	0,00	0,00	0,00
		T	0,00	0,00	0,00	0,00	0,00
2.04.01.05	Acquisizione di beni mobili, macchine ed attrezzature tecnico-scientifiche	RS	985,52	985,52	0,00	985,52	0,00
		CP	5.000,00	1.210,48	0,00	1.210,48	-3.789,52
		T	5.985,52	2.196,00	0,00	2.196,00	-3.789,52
	Totale Servizio 1	RS	46.577,79	30.379,57	9.157,02	39.536,59	-7.041,20
		CP	55.000,00	23.135,58	0,00	23.135,58	-31.864,42
		T	101.577,79	53.515,15	9.157,02	62.672,17	-38.905,62
Servizio 2 Istruzione elementare							
2.04.02.01	Acquisizione di beni immobili	RS	160.112,78	111.905,22	36.162,51	148.067,73	-12.045,05
		CP	250.000,00	34.931,33	154.510,63	189.441,96	-60.558,04
		T	410.112,78	146.836,55	190.673,14	337.509,69	-72.603,09
2.04.02.02	Espropri e servitu' onerose	RS	0,00	0,00	0,00	0,00	0,00
		CP	0,00	0,00	0,00	0,00	0,00
		T	0,00	0,00	0,00	0,00	0,00
2.04.02.05	Acquisizione di beni mobili, macchine ed attrezzature tecnico-scientifiche	RS	5.178,73	3.417,77	1.760,96	5.178,73	0,00
		CP	5.000,00	0,00	0,00	0,00	-5.000,00
		T	10.178,73	3.417,77	1.760,96	5.178,73	-5.000,00
	Totale Servizio 2	RS	165.291,51	115.322,99	37.923,47	153.246,46	-12.045,05
		CP	255.000,00	34.931,33	154.510,63	189.441,96	-65.558,04
		T	420.291,51	150.254,32	192.434,10	342.688,42	-77.603,09
Servizio 3 Istruzione media							
2.04.03.01	Acquisizione di beni immobili	RS	87.419,52	23.432,32	37.237,20	60.669,52	-26.750,00
		CP	350.000,00	34.679,85	192.830,27	227.510,12	-122.489,88
		T	437.419,52	58.112,17	230.067,47	288.179,64	-149.239,88
2.04.03.05	Acquisizione di beni mobili, macchine ed attrezzature tecnico-scientifiche	RS	8.538,32	2.716,23	1.008,44	3.724,67	-4.813,65
		CP	3.000,00	0,00	0,00	0,00	-3.000,00
		T	11.538,32	2.716,23	1.008,44	3.724,67	-7.813,65
	Totale Servizio 3	RS	95.957,84	26.148,55	38.245,64	64.394,19	-31.563,65
		CP	353.000,00	34.679,85	192.830,27	227.510,12	-125.489,88
		T	448.957,84	60.828,40	231.075,91	291.904,31	-157.053,53
Servizio 5 Assistenza scolastica, trasporto, refezione ed altri servizi							
2.04.05.01	Acquisizione di beni immobili	RS	0,00	0,00	0,00	0,00	0,00
		CP	0,00	0,00	0,00	0,00	0,00
		T	0,00	0,00	0,00	0,00	0,00

COMUNE DI ZOLA PREDOSA

PROVINCIA DI BOLOGNA

CONTO DEL BILANCIO - PARTE USCITA ANNO 2014

Codice Capitolo	DESCRIZIONE		Residui Conservati e Stanzamenti definitivi di Bilancio	Conto del tesoriere	Determinazioni Residui	Impegni	Minori residui o Economiche
				Pagamenti	Residui da riportare		
			RS	Residui (A)	Residui (B)	Residui (C)	Residui (D=B+C)
CP	Competenza (F)	Competenza (G)	Competenza (H)	Competenza (I=G+H)	(L=I-F)		
T	Totale (M)	Totale (B)	Residui al 31 Dicembre (C)	Impegni al 31 Dicembre (D=B+C)			
2.04.05.05	Acquisizione di beni mobili, macchine ed attrezzature tecnico-scientifiche	RS	830,00	0,00	0,00	0,00	-830,00
		CP	0,00	0,00	0,00	0,00	0,00
		T	830,00	0,00	0,00	0,00	-830,00
2.04.05.08	Partecipazioni azionarie	RS	0,00	0,00	0,00	0,00	0,00
		CP	0,00	0,00	0,00	0,00	0,00
		T	0,00	0,00	0,00	0,00	0,00
	Totale Servizio 5	RS	830,00	0,00	0,00	0,00	-830,00
		CP	0,00	0,00	0,00	0,00	0,00
		T	830,00	0,00	0,00	0,00	-830,00
	Totale Funzione 4	RS	308.657,14	171.851,11	85.326,13	257.177,24	-51.479,90
		CP	663.000,00	92.746,76	347.340,90	440.087,66	-222.912,34
		T	971.657,14	264.597,87	432.667,03	697.264,90	-274.392,24
Funzione 5	FUNZIONI RELATIVE ALLA CULTURA E AI BENI CULTURALI						
Servizio 1	Biblioteche, musei e pinacoteche						
2.05.01.01	Acquisizione di beni immobili	RS	40.000,00	0,00	0,00	0,00	-40.000,00
		CP	0,00	0,00	0,00	0,00	0,00
		T	40.000,00	0,00	0,00	0,00	-40.000,00
2.05.01.05	Acquisizione di beni mobili, macchine ed attrezzature tecnico-scientifiche	RS	3.085,50	0,00	0,00	0,00	-3.085,50
		CP	0,00	0,00	0,00	0,00	0,00
		T	3.085,50	0,00	0,00	0,00	-3.085,50
	Totale Servizio 1	RS	43.085,50	0,00	0,00	0,00	-43.085,50
		CP	0,00	0,00	0,00	0,00	0,00
		T	43.085,50	0,00	0,00	0,00	-43.085,50
Servizio 2	Teatri, attivita' culturali e servizi diversi nel settore culturale						
2.05.02.05	Acquisizione di beni mobili, macchine ed attrezzature tecnico-scientifiche	RS	16.271,00	0,00	4.050,72	4.050,72	-12.220,28
		CP	0,00	0,00	0,00	0,00	0,00
		T	16.271,00	0,00	4.050,72	4.050,72	-12.220,28
	Totale Servizio 2	RS	16.271,00	0,00	4.050,72	4.050,72	-12.220,28
		CP	0,00	0,00	0,00	0,00	0,00
		T	16.271,00	0,00	4.050,72	4.050,72	-12.220,28
	Totale Funzione 5	RS	59.356,50	0,00	4.050,72	4.050,72	-55.305,78
		CP	0,00	0,00	0,00	0,00	0,00
		T	59.356,50	0,00	4.050,72	4.050,72	-55.305,78
Funzione 6	FUNZIONI NEL SETTORE SPORTIVO E RICREATIVO						
Servizio 1	Piscine comunali						
2.06.01.05	Acquisizione di beni mobili, macchine ed attrezzature tecnico-scientifiche	RS	0,00	0,00	0,00	0,00	0,00
		CP	0,00	0,00	0,00	0,00	0,00
		T	0,00	0,00	0,00	0,00	0,00



COMUNE DI ZOLA PREDOSA

PROVINCIA DI BOLOGNA

CONTO DEL BILANCIO - PARTE USCITA ANNO 2014

Codice Capitolo	DESCRIZIONE		Residui Conservati e Stanziamenti definitivi di Bilancio	Conto del tesoriere	Determinazioni Residui	Impegni	Minori residui o Economie
				Pagamenti	Residui da riportare		
		RS	Residui (A)	Residui (B)	Residui (C)	Residui (D=B+C)	(E=D-A)
		CP	Competenza (F)	Competenza (G)	Competenza (H)	Competenza (I=G+H)	(L=I-F)
		T	Totale (M)	Totale (B)	Residui al 31 Dicembre (C)	Impegni al 31 Dicembre (D=B+C)	
	Totale Servizio 1	RS	0,00	0,00	0,00	0,00	0,00
		CP	0,00	0,00	0,00	0,00	0,00
		T	0,00	0,00	0,00	0,00	0,00
Servizio 2	Stadio comunale, palazzo dello sport e altri impianti						
2.06.02.01	Acquisizione di beni immobili	RS	60.559,96	0,00	1.000,00	1.000,00	-59.559,96
		CP	0,00	0,00	0,00	0,00	0,00
		T	60.559,96	0,00	1.000,00	1.000,00	-59.559,96
2.06.02.02	Espropri e servitu' onerose	RS	0,00	0,00	0,00	0,00	0,00
		CP	0,00	0,00	0,00	0,00	0,00
		T	0,00	0,00	0,00	0,00	0,00
2.06.02.05	Acquisizione di beni mobili, macchine ed attrezzature tecnico-scientifiche	RS	0,00	0,00	0,00	0,00	0,00
		CP	0,00	0,00	0,00	0,00	0,00
		T	0,00	0,00	0,00	0,00	0,00
2.06.02.06	Incarichi professionali esterni	RS	0,00	0,00	0,00	0,00	0,00
		CP	0,00	0,00	0,00	0,00	0,00
		T	0,00	0,00	0,00	0,00	0,00
	Totale Servizio 2	RS	60.559,96	0,00	1.000,00	1.000,00	-59.559,96
		CP	0,00	0,00	0,00	0,00	0,00
		T	60.559,96	0,00	1.000,00	1.000,00	-59.559,96
	Totale Funzione 6	RS	60.559,96	0,00	1.000,00	1.000,00	-59.559,96
		CP	0,00	0,00	0,00	0,00	0,00
		T	60.559,96	0,00	1.000,00	1.000,00	-59.559,96
Funzione 8	FUNZIONI NEL CAMPO DELLA VIABILITA' E DEI TRASPORTI						
Servizio 1	Viabilita' , circolazione stradale e servizi connessi						
2.08.01.01	Acquisizione di beni immobili	RS	961.387,73	125.764,02	344.541,00	470.305,02	-491.082,71
		CP	779.805,00	47.469,23	267.238,77	314.708,00	-465.097,00
		T	1.741.192,73	173.233,25	611.779,77	785.013,02	-956.179,71
2.08.01.05	Acquisizione di beni mobili, macchine ed attrezzature tecnico-scientifiche	RS	67.022,39	0,00	0,00	0,00	-67.022,39
		CP	0,00	0,00	0,00	0,00	0,00
		T	67.022,39	0,00	0,00	0,00	-67.022,39
2.08.01.07	Trasferimenti di capitale	RS	0,00	0,00	0,00	0,00	0,00
		CP	0,00	0,00	0,00	0,00	0,00
		T	0,00	0,00	0,00	0,00	0,00
	Totale Servizio 1	RS	1.028.410,12	125.764,02	344.541,00	470.305,02	-558.105,10
		CP	779.805,00	47.469,23	267.238,77	314.708,00	-465.097,00
		T	1.808.215,12	173.233,25	611.779,77	785.013,02	-1.023.202,10
Servizio 2	Illuminazione pubblica e servizi connessi						

COMUNE DI ZOLA PREDOSA

PROVINCIA DI BOLOGNA

CONTO DEL BILANCIO - PARTE USCITA ANNO 2014

Codice Capitolo	DESCRIZIONE		Residui Conservati e Stanziamenti definitivi di Bilancio	Conto del tesoriere	Determinazioni Residui	Impegni	Minori residui o Economie	
				Pagamenti	Residui da riportare			
				Residui (A)	Residui (B)			Residui (C)
				Competenza (F)	Competenza (G)			Competenza (H)
T	Totale (M)	Totale (B)	Residui al 31 Dicembre (C)	Impegni al 31 Dicembre (D=B+C)	(E=D-A)	(L=I-F)		
2.08.02.01	Acquisizione di beni immobili	RS	94.919,68	586,85	1.586,00	2.172,85	-92.746,83	
		CP	0,00	0,00	0,00	0,00	0,00	
		T	94.919,68	586,85	1.586,00	2.172,85	-92.746,83	
Totale Servizio 2	RS	94.919,68	586,85	1.586,00	2.172,85	-92.746,83		
	CP	0,00	0,00	0,00	0,00	0,00		
	T	94.919,68	586,85	1.586,00	2.172,85	-92.746,83		
Totale Funzione 8	RS	1.123.329,80	126.350,87	346.127,00	472.477,87	-650.851,93		
	CP	779.805,00	47.469,23	267.238,77	314.708,00	-465.097,00		
	T	1.903.134,80	173.820,10	613.365,77	787.185,87	-1.115.948,93		
Funzione 9	FUNZIONI RIGUARDANTI LA GESTIONE DEL TERRITORIO E DELL'AMBIENTE							
Servizio 1	Urbanistica e gestione del territorio							
2.09.01.01	Acquisizione di beni immobili	RS	10.000,00	0,00	0,00	0,00	-10.000,00	
		CP	80.000,00	0,00	0,00	0,00	-80.000,00	
		T	90.000,00	0,00	0,00	0,00	-90.000,00	
2.09.01.07	Trasferimenti di capitale	RS	8.643,42	8.643,42	0,00	8.643,42	0,00	
		CP	230.000,00	211.163,65	0,00	211.163,65	-18.836,35	
		T	238.643,42	219.807,07	0,00	219.807,07	-18.836,35	
Totale Servizio 1	RS	18.643,42	8.643,42	0,00	8.643,42	-10.000,00		
	CP	310.000,00	211.163,65	0,00	211.163,65	-98.836,35		
	T	328.643,42	219.807,07	0,00	219.807,07	-108.836,35		
Servizio 2	Edilizia residenziale pubblica locale e piani di edilizia economico-popolare							
2.09.02.01	Acquisizione di beni immobili	RS	0,00	0,00	0,00	0,00	0,00	
		CP	0,00	0,00	0,00	0,00	0,00	
		T	0,00	0,00	0,00	0,00	0,00	
2.09.02.02	Espropri e servitu' onerose	RS	0,00	0,00	0,00	0,00	0,00	
		CP	0,00	0,00	0,00	0,00	0,00	
		T	0,00	0,00	0,00	0,00	0,00	
Totale Servizio 2	RS	0,00	0,00	0,00	0,00	0,00		
	CP	0,00	0,00	0,00	0,00	0,00		
	T	0,00	0,00	0,00	0,00	0,00		
Servizio 4	Servizio idrico integrato							
2.09.04.01	Acquisizione di beni immobili	RS	3.672.265,69	303.031,72	1.067.109,62	1.370.141,34	-2.302.124,35	
		CP	0,00	0,00	0,00	0,00	0,00	
		T	3.672.265,69	303.031,72	1.067.109,62	1.370.141,34	-2.302.124,35	
Totale Servizio 4	RS	3.672.265,69	303.031,72	1.067.109,62	1.370.141,34	-2.302.124,35		
	CP	0,00	0,00	0,00	0,00	0,00		
	T	3.672.265,69	303.031,72	1.067.109,62	1.370.141,34	-2.302.124,35		
Servizio 5	Servizio smaltimento rifiuti							

COMUNE DI ZOLA PREDOSA

PROVINCIA DI BOLOGNA

CONTO DEL BILANCIO - PARTE USCITA ANNO 2014

Codice Capitolo	DESCRIZIONE		Residui Conservati e Stanziamenti definitivi di Bilancio	Conto del tesoriere	Determinazioni Residui	Impegni	Minori residui o Economiche	
				Pagamenti	Residui da riportare			
				Residui (A)	Residui (B)			Residui (C)
				Competenza (F)	Competenza (G)			Competenza (H)
T	Totale (M)	Totale (B)	Residui al 31 Dicembre (C)	Impegni al 31 Dicembre (D=B+C)	(E=D-A)	(L=I-F)		
2.09.05.01	Acquisizione di beni immobili	RS	0,00	0,00	0,00	0,00	0,00	
		CP	0,00	0,00	0,00	0,00	0,00	
		T	0,00	0,00	0,00	0,00	0,00	
Totale Servizio 5	RS	0,00	0,00	0,00	0,00	0,00		
	CP	0,00	0,00	0,00	0,00	0,00		
	T	0,00	0,00	0,00	0,00	0,00		
Servizio 6	Parchi e servizi per la tutela ambientale del verde, altri servizi relativi al territorio e all'ambiente							
2.09.06.01	Acquisizione di beni immobili	RS	847.269,68	580.659,47	181.746,11	762.405,58	-84.864,10	
		CP	50.000,00	0,00	0,00	0,00	-50.000,00	
		T	897.269,68	580.659,47	181.746,11	762.405,58	-134.864,10	
2.09.06.05	Acquisizione di beni mobili, macchine ed attrezzature tecnico-scientifiche	RS	94.597,37	90.280,00	0,00	90.280,00	-4.317,37	
		CP	21.000,00	0,00	0,00	0,00	-21.000,00	
		T	115.597,37	90.280,00	0,00	90.280,00	-25.317,37	
2.09.06.06	Incarichi professionali esterni	RS	0,00	0,00	0,00	0,00	0,00	
		CP	0,00	0,00	0,00	0,00	0,00	
		T	0,00	0,00	0,00	0,00	0,00	
Totale Servizio 6	RS	941.867,05	670.939,47	181.746,11	852.685,58	-89.181,47		
	CP	71.000,00	0,00	0,00	0,00	-71.000,00		
	T	1.012.867,05	670.939,47	181.746,11	852.685,58	-160.181,47		
Totale Funzione 9	RS	4.632.776,16	982.614,61	1.248.855,73	2.231.470,34	-2.401.305,82		
	CP	381.000,00	211.163,65	0,00	211.163,65	-169.836,35		
	T	5.013.776,16	1.193.778,26	1.248.855,73	2.442.633,99	-2.571.142,17		
Funzione 10	FUNZIONI NEL SETTORE SOCIALE							
Servizio 1	Asili nido, servizi per l'infanzia e per i minori							
2.10.01.01	Acquisizione di beni immobili	RS	114.670,00	93.027,65	7.390,00	100.417,65	-14.252,35	
		CP	50.000,00	0,00	0,00	0,00	-50.000,00	
		T	164.670,00	93.027,65	7.390,00	100.417,65	-64.252,35	
2.10.01.05	Acquisizione di beni mobili, macchine ed attrezzature tecnico-scientifiche	RS	7.669,31	3.980,17	0,00	3.980,17	-3.689,14	
		CP	5.000,00	0,00	0,00	0,00	-5.000,00	
		T	12.669,31	3.980,17	0,00	3.980,17	-8.689,14	
Totale Servizio 1	RS	122.339,31	97.007,82	7.390,00	104.397,82	-17.941,49		
	CP	55.000,00	0,00	0,00	0,00	-55.000,00		
	T	177.339,31	97.007,82	7.390,00	104.397,82	-72.941,49		
Servizio 3	Strutture residenziali e di ricovero per anziani							
2.10.03.01	Acquisizione di beni immobili	RS	0,00	0,00	0,00	0,00	0,00	
		CP	0,00	0,00	0,00	0,00	0,00	
		T	0,00	0,00	0,00	0,00	0,00	

COMUNE DI ZOLA PREDOSA

PROVINCIA DI BOLOGNA

CONTO DEL BILANCIO - PARTE USCITA ANNO 2014

Codice Capitolo	DESCRIZIONE		Residui Conservati e Stanziamenti definitivi di Bilancio	Conto del tesoriere	Determinazioni Residui	Impegni	Minori residui o Economie			
				Pagamenti	Residui da riportare					
				Residui (A)	Residui (B)			Residui (C)	Residui (D=B+C)	(E=D-A)
				Competenza (F)	Competenza (G)			Competenza (H)	Competenza (I=G+H)	(L=I-F)
T	Totale (M)	Totale (B)	Residui al 31 Dicembre (C)	Impegni al 31 Dicembre (D=B+C)						
2.10.03.05	Acquisizione di beni mobili, macchine ed attrezzature tecnico-scientifiche	RS	0,00	0,00	0,00	0,00	0,00			
		CP	0,00	0,00	0,00	0,00	0,00			
		T	0,00	0,00	0,00	0,00	0,00			
Totale Servizio 3	RS	0,00	0,00	0,00	0,00	0,00	0,00			
	CP	0,00	0,00	0,00	0,00	0,00	0,00			
	T	0,00	0,00	0,00	0,00	0,00	0,00			
Servizio 4 Assistenza, beneficenza pubblica e servizi diversi alla persona										
2.10.04.01	Acquisizione di beni immobili	RS	18.040,00	18.000,00	0,00	18.000,00	-40,00			
		CP	0,00	0,00	0,00	0,00	0,00			
		T	18.040,00	18.000,00	0,00	18.000,00	-40,00			
2.10.04.05	Acquisizione di beni mobili, macchine ed attrezzature tecnico-scientifiche	RS	0,00	0,00	0,00	0,00	0,00			
		CP	0,00	0,00	0,00	0,00	0,00			
		T	0,00	0,00	0,00	0,00	0,00			
2.10.04.07	Trasferimenti di capitale	RS	196.500,00	0,00	0,00	0,00	-196.500,00			
		CP	0,00	0,00	0,00	0,00	0,00			
		T	196.500,00	0,00	0,00	0,00	-196.500,00			
Totale Servizio 4	RS	214.540,00	18.000,00	0,00	18.000,00	-196.540,00				
	CP	0,00	0,00	0,00	0,00	0,00				
	T	214.540,00	18.000,00	0,00	18.000,00	-196.540,00				
Servizio 5 Servizio necroscopico e cimiteriale										
2.10.05.01	Acquisizione di beni immobili	RS	0,00	0,00	0,00	0,00	0,00			
		CP	0,00	0,00	0,00	0,00	0,00			
		T	0,00	0,00	0,00	0,00	0,00			
2.10.05.02	Espropri e servitu' onerose	RS	0,00	0,00	0,00	0,00	0,00			
		CP	0,00	0,00	0,00	0,00	0,00			
		T	0,00	0,00	0,00	0,00	0,00			
2.10.05.05	Acquisizione di beni mobili, macchine ed attrezzature tecnico-scientifiche	RS	0,00	0,00	0,00	0,00	0,00			
		CP	0,00	0,00	0,00	0,00	0,00			
		T	0,00	0,00	0,00	0,00	0,00			
2.10.05.06	Incarichi professionali esterni	RS	0,00	0,00	0,00	0,00	0,00			
		CP	0,00	0,00	0,00	0,00	0,00			
		T	0,00	0,00	0,00	0,00	0,00			
2.10.05.07	Trasferimenti di capitale	RS	0,00	0,00	0,00	0,00	0,00			
		CP	0,00	0,00	0,00	0,00	0,00			
		T	0,00	0,00	0,00	0,00	0,00			
2.10.05.09	Conferimenti di capitale	RS	0,00	0,00	0,00	0,00	0,00			
		CP	0,00	0,00	0,00	0,00	0,00			
		T	0,00	0,00	0,00	0,00	0,00			

COMUNE DI ZOLA PREDOSA

PROVINCIA DI BOLOGNA

CONTO DEL BILANCIO - PARTE USCITA ANNO 2014

Codice Capitolo	DESCRIZIONE		Residui Conservati e Stanzamenti definitivi di Bilancio	Conto del tesoriere	Determinazioni Residui	Impegni	Minori residui o Economie
				Pagamenti	Residui da riportare		
			RS	Residui (A)	Residui (B)	Residui (C)	Residui (D=B+C)
CP	Competenza (F)	Competenza (G)	Competenza (H)	Competenza (I=G+H)	(L=I-F)		
T	Totale (M)	Totale (B)	Residui al 31 Dicembre (C)	Impegni al 31 Dicembre (D=B+C)			
Totale Servizio 5	RS	0,00	0,00	0,00	0,00	0,00	
	CP	0,00	0,00	0,00	0,00	0,00	
	T	0,00	0,00	0,00	0,00	0,00	
Totale Funzione 10	RS	336.879,31	115.007,82	7.390,00	122.397,82	-214.481,49	
	CP	55.000,00	0,00	0,00	0,00	-55.000,00	
	T	391.879,31	115.007,82	7.390,00	122.397,82	-269.481,49	
Funzione 11	FUNZIONI NEL CAMPO DELLO SVILUPPO ECONOMICO						
Servizio 4	Servizi relativi all'industria						
2.11.04.01	Acquisizione di beni immobili	RS	0,00	0,00	0,00	0,00	
		CP	0,00	0,00	0,00	0,00	
		T	0,00	0,00	0,00	0,00	
Totale Servizio 4	RS	0,00	0,00	0,00	0,00	0,00	
	CP	0,00	0,00	0,00	0,00	0,00	
	T	0,00	0,00	0,00	0,00	0,00	
Servizio 7	Servizi relativi all'agricoltura						
2.11.07.08	Partecipazioni azionarie	RS	0,00	0,00	0,00	0,00	
		CP	0,00	0,00	0,00	0,00	
		T	0,00	0,00	0,00	0,00	
Totale Servizio 7	RS	0,00	0,00	0,00	0,00	0,00	
	CP	0,00	0,00	0,00	0,00	0,00	
	T	0,00	0,00	0,00	0,00	0,00	
Totale Funzione 11	RS	0,00	0,00	0,00	0,00	0,00	
	CP	0,00	0,00	0,00	0,00	0,00	
	T	0,00	0,00	0,00	0,00	0,00	
Funzione 12	FUNZIONI RELATIVE A SERVIZI PRODUTTIVI						
Servizio 5	Farmacie						
2.12.05.01	Acquisizione di beni immobili	RS	0,00	0,00	0,00	0,00	
		CP	0,00	0,00	0,00	0,00	
		T	0,00	0,00	0,00	0,00	
2.12.05.05	Acquisizione di beni mobili, macchine ed attrezzature tecnico-scientifiche	RS	0,00	0,00	0,00	0,00	
		CP	0,00	0,00	0,00	0,00	
		T	0,00	0,00	0,00	0,00	
2.12.05.08	Partecipazioni azionarie	RS	0,00	0,00	0,00	0,00	
		CP	0,00	0,00	0,00	0,00	
		T	0,00	0,00	0,00	0,00	
Totale Servizio 5	RS	0,00	0,00	0,00	0,00	0,00	
	CP	0,00	0,00	0,00	0,00	0,00	
	T	0,00	0,00	0,00	0,00	0,00	

COMUNE DI ZOLA PREDOSA

PROVINCIA DI BOLOGNA

CONTO DEL BILANCIO - PARTE USCITA ANNO 2014

Codice Capitolo	DESCRIZIONE		Residui Conservati e Stanziameti definitivi di Bilancio	Conto del tesoriere	Determinazioni Residui	Impegni	Minori residui o Economie
				Pagamenti	Residui da riportare		
		RS	Residui (A)	Residui (B)	Residui (C)	Residui (D=B+C)	(E=D-A)
		CP	Competenza (F)	Competenza (G)	Competenza (H)	Competenza (I=G+H)	(L=I-F)
		T	Totale (M)	Totale (B)	Residui al 31 Dicembre (C)	Impegni al 31 Dicembre (D=B+C)	
Totale Funzione 12		RS	0,00	0,00	0,00	0,00	0,00
		CP	0,00	0,00	0,00	0,00	0,00
		T	0,00	0,00	0,00	0,00	0,00
Totale Titolo 2		RS	7.825.234,55	1.579.586,71	1.944.231,09	3.523.817,80	-4.301.416,75
		CP	2.272.610,00	370.431,16	626.779,67	997.210,83	-1.275.399,17
		T	10.097.844,55	1.950.017,87	2.571.010,76	4.521.028,63	-5.576.815,92

COMUNE DI ZOLA PREDOSA

PROVINCIA DI BOLOGNA

CONTO DEL BILANCIO - PARTE USCITA ANNO 2014

Codice Capitolo	DESCRIZIONE		Residui Conservati e Stanziamenti definitivi di Bilancio	Conto del tesoriere	Determinazioni Residui	Impegni	Minori residui o Economie	
				Pagamenti	Residui da riportare			
				Residui (A)	Residui (B)			Residui (C)
				Competenza (F)	Competenza (G)			Competenza (H)
T	Totale (M)	Totale (B)	Residui al 31 Dicembre (C)	Impegni al 31 Dicembre (D=B+C)	(E=D-A)	(L=I-F)		
Titolo 3		SPESE PER RIMBORSO DI PRESTITI						
Funzione 1		FUNZIONI GENERALI DI AMMINISTRAZIONE, DI GESTIONE E DI CONTROLLO						
Servizio 3		Gestione economica, finanziaria, programmazione, provveditorato e controllo di gestione						
3.01.03.01	Rimborso per anticipazioni di cassa	RS	0,00	0,00	0,00	0,00	0,00	
		CP	2.582.285,00	0,00	0,00	0,00	-2.582.285,00	
		T	2.582.285,00	0,00	0,00	0,00	-2.582.285,00	
3.01.03.03	Rimborso di quota capitale di mutui e prestiti	RS	57.560,97	0,00	0,00	0,00	-57.560,97	
		CP	390.900,58	390.899,02	0,00	390.899,02	-1,56	
		T	448.461,55	390.899,02	0,00	390.899,02	-57.562,53	
Totale Servizio 3		RS	57.560,97	0,00	0,00	0,00	-57.560,97	
		CP	2.973.185,58	390.899,02	0,00	390.899,02	-2.582.286,56	
		T	3.030.746,55	390.899,02	0,00	390.899,02	-2.639.847,53	
Totale Funzione 1		RS	57.560,97	0,00	0,00	0,00	-57.560,97	
		CP	2.973.185,58	390.899,02	0,00	390.899,02	-2.582.286,56	
		T	3.030.746,55	390.899,02	0,00	390.899,02	-2.639.847,53	
Totale Titolo 3		RS	57.560,97	0,00	0,00	0,00	-57.560,97	
		CP	2.973.185,58	390.899,02	0,00	390.899,02	-2.582.286,56	
		T	3.030.746,55	390.899,02	0,00	390.899,02	-2.639.847,53	

COMUNE DI ZOLA PREDOSA

PROVINCIA DI BOLOGNA

CONTO DEL BILANCIO - PARTE USCITA ANNO 2014

Codice Capitolo	DESCRIZIONE		Residui Conservati e Stanzamenti definitivi di Bilancio	Conto del tesoriere	Determinazioni Residui	Impegni	Minori residui o Economie	
				Pagamenti	Residui da riportare			
				Residui (A)	Residui (B)			Residui (C)
				Competenza (F)	Competenza (G)			Competenza (H)
T	Totale (M)	Totale (B)	Residui al 31 Dicembre (C)	Impegni al 31 Dicembre (D=B+C)	(E=D-A)	(L=I-F)		
Titolo 4 SPESE PER SERVIZI PER CONTO DI TERZI								
4.00.00.01	Ritenute previdenziali e assistenziali al personale	RS	60.907,22	68,18	0,00	68,18	-60.839,04	
		CP	651.253,00	386.785,01	37,07	386.822,08	-264.430,92	
		T	712.160,22	386.853,19	37,07	386.890,26	-325.269,96	
4.00.00.02	Ritenute erariali	RS	4.691,21	4.691,21	0,00	4.691,21	0,00	
		CP	1.419.882,00	753.170,41	0,00	753.170,41	-666.711,59	
		T	1.424.573,21	757.861,62	0,00	757.861,62	-666.711,59	
4.00.00.03	Altre ritenute al personale per conto di terzi	RS	0,00	0,00	0,00	0,00	0,00	
		CP	128.662,00	56.952,25	0,00	56.952,25	-71.709,75	
		T	128.662,00	56.952,25	0,00	56.952,25	-71.709,75	
4.00.00.04	Restituzione di depositi cauzionali	RS	24.213,01	7.200,00	13.736,32	20.936,32	-3.276,69	
		CP	516.457,00	38.471,85	833,30	39.305,15	-477.151,85	
		T	540.670,01	45.671,85	14.569,62	60.241,47	-480.428,54	
4.00.00.05	Spese per servizi per conto di terzi	RS	108.853,91	59.557,46	3.885,55	63.443,01	-45.410,90	
		CP	4.026.158,00	93.504,80	5.533,44	99.038,24	-3.927.119,76	
		T	4.135.011,91	153.062,26	9.418,99	162.481,25	-3.972.530,66	
4.00.00.06	Anticipazione di fondi per il servizio economato	RS	0,00	0,00	0,00	0,00	0,00	
		CP	30.517,00	500,00	0,00	500,00	-30.017,00	
		T	30.517,00	500,00	0,00	500,00	-30.017,00	
Totale Titolo 4		RS	198.665,35	71.516,85	17.621,87	89.138,72	-109.526,63	
		CP	6.772.929,00	1.329.384,32	6.403,81	1.335.788,13	-5.437.140,87	
		T	6.971.594,35	1.400.901,17	24.025,68	1.424.926,85	-5.546.667,50	

COMUNE DI ZOLA PREDOSA

PROVINCIA DI BOLOGNA

RIEPILOGO GENERALE DELLE USCITE ANNO 2014

Codice Capitolo	DESCRIZIONE		Residui Conservati e Stanziamenti definitivi di Bilancio	Conto del tesoriere	Determinazioni Residui	Impegni	Minori residui o Economie
				Pagamenti	Residui da riportare		
		RS	Residui (A)	Residui (B)	Residui (C)	Residui (D=B+C)	(E=D-A)
		CP	Competenza (F)	Competenza (G)	Competenza (H)	Competenza (I=G+H)	(L=I-F)
		T	Totale (M)	Totale (B)	Residui al 31 Dicembre (C)	Impegni al 31 Dicembre (D=B+C)	
TOTALE TITOLO 1		RS	5.498.180,72	2.790.262,38	1.230.953,82	4.021.216,20	-1.476.964,52
		CP	16.228.808,43	12.591.347,28	2.703.579,11	15.294.926,39	-933.882,04
		T	21.726.989,15	15.381.609,66	3.934.532,93	19.316.142,59	-2.410.846,56
TOTALE TITOLO 2		RS	7.825.234,55	1.579.586,71	1.944.231,09	3.523.817,80	-4.301.416,75
		CP	2.272.610,00	370.431,16	626.779,67	997.210,83	-1.275.399,17
		T	10.097.844,55	1.950.017,87	2.571.010,76	4.521.028,63	-5.576.815,92
TOTALE TITOLO 3		RS	57.560,97	0,00	0,00	0,00	-57.560,97
		CP	2.973.185,58	390.899,02	0,00	390.899,02	-2.582.286,56
		T	3.030.746,55	390.899,02	0,00	390.899,02	-2.639.847,53
TOTALE TITOLO 4		RS	198.665,35	71.516,85	17.621,87	89.138,72	-109.526,63
		CP	6.772.929,00	1.329.384,32	6.403,81	1.335.788,13	-5.437.140,87
		T	6.971.594,35	1.400.901,17	24.025,68	1.424.926,85	-5.546.667,50
TOTALE GENERALE DELLE SPESE		RS	13.579.641,59	4.441.365,94	3.192.806,78	7.634.172,72	-5.945.468,87
		CP	28.247.533,01	14.682.061,78	3.336.762,59	18.018.824,37	-10.228.708,64
		T	41.827.174,60	19.123.427,72	6.529.569,37	25.652.997,09	-16.174.177,51
DISAVANZO		RS	0,00	0,00	0,00	0,00	0,00
		CP	0,00	0,00	0,00	0,00	0,00
		T	0,00	0,00	0,00	0,00	0,00
TOTALE GENERALE		RS	13.579.641,59	4.441.365,94	3.192.806,78	7.634.172,72	-5.945.468,87
		CP	28.247.533,01	14.682.061,78	3.336.762,59	18.018.824,37	-10.228.708,64
		T	41.827.174,60	19.123.427,72	6.529.569,37	25.652.997,09	-16.174.177,51

BILANCIO COMPETENZA ANNO 2014 - RIEPILOGO GENERALE DELLE SPESE CORRENTI (IMPEGNI)

INTERVENTI CORRENTI FUNZIONI E SERVIZI	Personale	Acquisto di beni di consumo e/o di materie prime	Prestazioni di servizi	Utilizzo di beni di terzi	Trasferimenti	Interessi passivi ed oneri finanziari diversi	Imposte e tasse	Oneri straordinari della gestione corrente	Ammortamenti di esercizio	Fondo di svalutazione crediti	Fondo di riserva	TOTALE
												TOTALE
FUNZIONI DI POLIZIA LOCALE												
Polizia municipale	491.375,97	17.536,13	47.987,30	5.429,00	7.515,36		33.341,68					603.185,44
Polizia commerciale												
Polizia amministrativa												
Totale	491.375,97	17.536,13	47.987,30	5.429,00	7.515,36		33.341,68					603.185,44

FUNZIONI DI ISTRUZIONE PUBBLICA												
Scuola materna		7.550,00	165.882,56									173.432,56
Istruzione elementare		7.000,00	337.800,00			15.183,03						359.983,03
Istruzione media		4.598,47	127.149,84			20.961,84						152.710,15
Istruzione secondaria superiore												
Assistenza scolastica, trasporto, refezione ed altri servizi	302.797,49	45.728,11	686.334,10		179.318,05		20.205,88					1.234.383,63
Totale	302.797,49	64.876,58	1.317.166,50		179.318,05		20.205,88					1.920.509,37

FUNZIONI RELATIVE ALLA CULTURA E AI BENI CULTURALI												
Biblioteche, musei e pinacoteche	130.834,10	14.606,26	46.200,74		4.813,12	2.001,81	8.705,65					207.161,68
Teatri, attivita' culturali e servizi diversi nel settore culturale	51.365,72	170,00	82.953,30		142.620,46		3.393,54					280.503,02
Totale	182.199,82	14.776,26	129.154,04		147.433,58	2.001,81	12.099,19					487.664,70

BILANCIO COMPETENZA ANNO 2014 - RIEPILOGO GENERALE DELLE SPESE CORRENTI (IMPEGNI)

INTERVENTI CORRENTI FUNZIONI E SERVIZI	Personale	Acquisto di beni di consumo e/o di materie prime	Prestazioni di servizi	Utilizzo di beni di terzi	Trasferimenti	Interessi passivi ed oneri finanziari diversi	Imposte e tasse	Oneri straordinari della gestione corrente	Ammortamenti di esercizio	Fondo svalutazione crediti	Fondo di riserva	TOTALE
FUNZIONI NEL SETTORE SPORTIVO E RICREATIVO												
Piscine comunali												
Stadio comunale, palazzo dello sport e altri impianti			229.275,97		4.106,00							233.381,97
Manifestazioni diverse nel settore sportivo e ricreativo					15.000,00							15.000,00
Totale			229.275,97		19.106,00							248.381,97

FUNZIONI NEL CAMPO TURISTICO												
Servizi turistici												
Manifestazioni turistiche												
Totale												

FUNZIONI NEL CAMPO DELLA VIABILITA' E DEI TRASPORTI												
Viabilità , circolazione stradale e servizi connessi	151.294,51	15.425,12	134.621,47			140.521,52	10.458,55					452.321,17
Illuminazione pubblica e servizi connessi	26.246,56		402.663,65				1.761,00					430.691,21
Trasporti pubblici locali e servizi connessi												
Totale	177.541,07	15.425,12	537.305,12			140.521,52	12.219,55					883.012,38

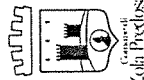
FUNZIONI RIGUARDANTI LA GESTIONE DEL TERRITORIO E												
Urbanistica e gestione del territorio	74.608,00		3.521,60				5.257,00					83.386,60

BILANCIO COMPETENZA ANNO 2014 - RIEPILOGO GENERALE DELLE SPESE CORRENTI (IMPEGNI)

INTERVENTI CORRENTI FUNZIONI E SERVIZI	Personale	Acquisto di beni di consumo e/o di materie prime	Prestazioni di servizi	Utilizzo di beni di terzi	Trasferimenti	Interessi passivi ed oneri finanziari diversi	Imposte e tasse	Oneri straordinari della gestione corrente	Ammortamenti di esercizio	Fondo svalutazione crediti	Fondo di riserva	TOTALE
												TOTALE
Mattatoio e servizi connessi												
Servizi relativi all'industria												
Servizi relativi al commercio	96.251,00	163,60	1.324,18	456,00	6.720,00							104.914,78
Servizi relativi all'artigianato				544,00								544,00
Servizi relativi all'agricoltura				1.965,48	2.032,91							3.998,39
Totale	96.251,00	163,60	1.324,18	1.965,48	3.032,91	6.720,00						109.457,17

FUNZIONI RELATIVE A SERVIZI PRODUTTIVI												
Distribuzione gas metano												
Centrale del latte												
Distribuzione energia elettrica												
Teleriscaldamento												
Farmacie			1.956,00	31.558,00								33.514,00
Altri servizi produttivi												
Totale			1.956,00	31.558,00								33.514,00

TOTALE GENERALE	4.688.508,06	200.703,84	7.105.747,44	10.574,74	2.643.059,31	200.587,72	329.266,22	116.479,06				15.294.926,39
------------------------	---------------------	-------------------	---------------------	------------------	---------------------	-------------------	-------------------	-------------------	--	--	--	----------------------



COMUNE DI ZOLA PREDOSA

PROVINCIA DI BOLOGNA

BILANCIO COMPETENZA ANNO 2014 - RIEPILOGO GENERALE DELLE SPESE IN CONTO CAPITALE (IMPEGNI)

INTERVENTI PER INVESTIMENTI FUNZIONI E SERVIZI	Acquisizione di beni immobili	Espropri e servizi onerosi	Acquisto di beni specifici per realizzazioni in economia	Utilizzo di beni di terzi per realizzazioni in economia	Acquisizione di beni mobili, macchine ed attrezzature tecnico-scientifici	Incarichi professionali esterni	Trasferimenti di capitale	Partecipazioni azionarie	Conferimenti di capitale	Concessione di crediti e anticipazioni	TOTALE
	FUNZIONI GENERALI DI AMMINISTRAZIONE, DI GESTIONE E Organi istituzionali, partecipazione e decentramento Segreteria generale, personale e organizzazione Gestione economica, finanziaria, programmazione, provveditorato e Gestione delle entrate tributarie e servizi fiscali Gestione dei beni demaniali e patrimoniali Ufficio tecnico Anagrafe, stato civile, elettorale, leva e servizio statistico Altri servizi generali										
Totale	31.251,52										31.251,52

FUNZIONI RELATIVE ALLA GIUSTIZIA											
Uffici giudiziari											
Casa circondariale ed altri servizi											
Totale											

BILANCIO COMPETENZA ANNO 2014 - RIEPILOGO GENERALE DELLE SPESE IN CONTO CAPITALE (IMPEGNI)

INTERVENTI PER INVESTIMENTI FUNZIONI E SERVIZI	Acquisizione di beni immobili	Espropri e servizi onerosi	Acquisto di beni specifici per realizzazioni in economia	Utilizzo di beni di terzi per realizzazioni in economia	Acquisizione di beni mobili, macchine ed attrezzature tecnico-scientifici	Incarichi professionali esterni	Trasferimenti di capitale	Partecipazioni azionarie	Conferimenti di capitale	Concessione di crediti e anticipazioni	TOTALE
	FUNZIONI DI POLIZIA LOCALE										
Polizia municipale											
Polizia commerciale											
Polizia amministrativa											
Totale											

FUNZIONI DI ISTRUZIONE PUBBLICA											
Scuola materna	21.925,10				1.210,48						23.135,58
Istruzione elementare	189.441,96										189.441,96
Istruzione media	227.510,12										227.510,12
Istruzione secondaria superiore											
Assistenza scolastica, trasporto, refezione ed altri servizi											
Totale	438.877,18				1.210,48						440.087,66

FUNZIONI RELATIVE ALLA CULTURA E AI BENI CULTURALI											
Biblioteche, musei e pinacoteche											
Teatri, attività culturali e servizi diversi nel settore culturale											
Totale											

BILANCIO COMPETENZA ANNO 2014 - RIEPILOGO GENERALE DELLE SPESE IN CONTO CAPITALE (IMPEGNI)

INTERVENTI PER INVESTIMENTI FUNZIONI E SERVIZI	Acquisizione di beni immobili	Espropri e servizi onerosi	Acquisto di beni specifici per realizzazioni in economia	Utilizzo di beni di terzi per realizzazioni in economia	Acquisizione di beni mobili, macchine ed attrezzature tecnico-scientifiche	Incarichi professionali esterni	Trasferimenti di capitale	Partecipazioni azionarie	Conferimenti di capitale	Concessione di crediti e anticipazioni	TOTALE
FUNZIONI NEL SETTORE SPORTIVO E RICREATIVO											
Piscine comunali											
Stadio comunale, palazzo dello sport e altri impianti											
Manifestazioni diverse nel settore sportivo e ricreativo											
Totale											

FUNZIONI NEL CAMPO TURISTICO											
Servizi turistici											
Manifestazioni turistiche											
Totale											

FUNZIONI NEL CAMPO DELLA VIABILITA' E DEI TRASPORTI											
Viabilita' , circolazione stradale e servizi connessi	314.708,00										314.708,00
Illuminazione pubblica e servizi connessi											
Trasporti pubblici locali e servizi connessi											
Totale	314.708,00										314.708,00

FUNZIONI RIGUARDANTI LA GESTIONE DEL TERRITORIO E											
Urbanistica e gestione del territorio							211.163,65				211.163,65

BILANCIO COMPETENZA ANNO 2014 - RIEPILOGO GENERALE DELLE SPESE IN CONTO CAPITALE (IMPEGNI)

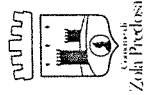
INTERVENTI PER INVESTIMENTI FUNZIONI E SERVIZI	Acquisizione di beni immobili	Espropri e servizi onerosi	Acquisto di beni specifici per realizzazioni in economia	Utilizzo di beni di terzi per realizzazioni in economia	Acquisizione di beni mobili, macchine ed attrezzature tecnico-scientifici	Incarichi professionali esterni	Trasferimenti di capitale	Partecipazioni azionarie	Conferimenti di capitale	Concessione di crediti e anticipazioni	TOTALE
Edilizia residenziale pubblica locale e piani di edilizia economico-popolare											
Servizi di protezione civile											
Servizio idrico integrato											
Servizio smaltimento rifiuti											
Parchi e servizi per la tutela ambientale del verde, altri servizi relativi al territorio											
Totale							211.163,65				211.163,65

FUNZIONI NEL SETTORE SOCIALE											
Asili nido, servizi per l'infanzia e per i minori											
Servizi di prevenzione e riabilitazione											
Strutture residenziali e di ricovero per anziani											
Assistenza, beneficenza pubblica e servizi diversi alla persona											
Servizio necroscopico e cimiteriale											
Totale											

FUNZIONI NEL CAMPO DELLO SVILUPPO ECONOMICO											
Affissioni e pubblicita'											
Fiere, mercati e servizi connessi											

BILANCIO COMPETENZA ANNO 2014 - RIEPILOGO GENERALE DELLE SPESE IN CONTO CAPITALE (IMPEGNI)

INTERVENTI PER INVESTIMENTI FUNZIONI E SERVIZI	Acquisizione di beni immobili	Espropri e servizi onerosi	Acquisto di beni specifici per realizzazioni in economia	Utilizzo di beni di terzi per realizzazioni in economia	Acquisizione di beni mobili, macchine ed attrezzature tecnico-scientifici	Incarichi professionisti esterni	Trasferimenti di capitale	Partecipazioni azionarie	Conferimenti di capitale	Concessione di crediti e anticipazioni	TOTALE
Mattatoio e servizi connessi											
Servizi relativi all'industria											
Servizi relativi al commercio											
Servizi relativi all'artigianato											
Servizi relativi all'agricoltura											
Totale											
FUNZIONI RELATIVE A SERVIZI PRODUTTIVI											
Distribuzione gas metano											
Centrale del latte											
Distribuzione energia elettrica											
Telerscaldamento											
Farmacie											
Altri servizi produttivi											
Totale											
TOTALE GENERALE	784.836,70			1.210,48			211.163,65				997.210,83



COMUNE DI ZOLA PREDOSA
PROVINCIA DI BOLOGNA

BILANCIO COMPETENZA ANNO 2014 - RIEPILOGO GENERALE DELLE SPESE PER RIMBORSO PRESTITI (IMPEGNI)

INTERVENTI PER RIMB. PREST. FUNZIONI E SERVIZI	Rimborso per anticipazioni di cassa	Rimborso di finanziamenti a breve termine	Rimborso di quota capitale di mutui e prestiti	Rimborso di prestiti obbligazionari	Rimborso di quota capitale di debiti pluriennali						TOTALE
FUNZIONI GENERALI DI AMMINISTRAZIONE, DI GESTIONE E											
Gestione economica, finanziaria, programmazione, provveditorato e			390.899,02								390.899,02
Totale			390.899,02								390.899,02
TOTALE GENERALE			390.899,02								390.899,02

COMUNE DI ZOLA PREDOSA
 PROVINCIA DI BOLOGNA

CONTO DEL BILANCIO ANNO 2014

QUADRO RIASSUNTIVO DELLA GESTIONE DI COMPETENZA			
RISCOSSIONI		15.215.189,17	
PAGAMENTI		14.682.061,78	
DIFFERENZA		533.127,39	
RESIDUI ATTIVI		4.677.722,35	
RESIDUI PASSIVI		3.336.762,59	
DIFFERENZA		1.340.959,76	
	Avanzo(+) o Disavanzo(-)	1.874.087,15	
	Fondi vincolati	103.592,83	
	Fondi per finanziamento spese in conto capitale	1.327.666,86	
	Fondi di Ammortamento	0,00	
	Fondi non Vincolati	442.827,46	
QUADRO RIASSUNTIVO DELLA GESTIONE FINANZIARIA			
	GESTIONE		
	Residui	Competenza	TOTALE
Fondo di cassa al 1° di Gennaio			7.669.322,94
RISCOSSIONI	4.758.154,09	15.215.189,17	19.973.343,26
PAGAMENTI	4.441.365,94	14.682.061,78	19.123.427,72
Fondo di cassa al 31/12			8.519.238,48
DIFFERENZA			8.519.238,48
PAGAMENTI per Azioni Esecutive e non regolarizzate al 31/12			0,00
RESIDUI ATTIVI	4.221.624,91	4.677.722,35	8.899.347,26
RESIDUI PASSIVI	3.192.806,78	3.336.762,59	6.529.569,37
DIFFERENZA			2.369.777,89
		Avanzo(+) o Disavanzo(-)	10.889.016,37
	Fondi vincolati		830.668,58
	Fondi per finanziamento spese in conto capitale		8.909.618,83
	Fondi di Ammortamento		0,00
	Fondi non Vincolati		1.148.728,96

ZOLA PREDOSA, li 31/12/2014

Il Segretario

Dott.ssa Daniela Olivi

Il Rappresentante Legale

Stefano Fiorini

Il Responsabile del servizio finanziario

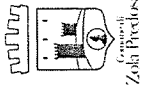
Dott.ssa Manuela Santi

COMUNE DI ZOLA PREDOSA
 PROVINCIA DI BOLOGNA

CONTO DEL BILANCIO ANNO 2014

RISULTATO DELLA GESTIONE DI COMPETENZA

ENTRATE: ACCERTAMENTI DI COMPETENZA	ACCERTAMENTI	RISULTATO
	0,00	
ENTRATE TRIBUTARIE	13.700.165,37	
ENTRATE DERIVANTI DA CONTRIBUTI E TRASF. CORRENTI DELLO STATO,	776.681,71	
ENTRATE EXTRATRIBUTARIE	1.755.398,62	
ENTRATE DERIVANTI DA ALIENAZIONI, DA TRASFERIMENTI DI CAPITALE E	2.324.877,69	
ENTRATE DERIVANTI DA ACCENSIONE DI PRESTITI	0,00	
ENTRATE DA SERVIZI PER CONTO DI TERZI	1.335.788,13	
	Totale Parziale	19.892.911,52
	Avanzo Precedente Esercizio Applicato	0,00
	Totale (1)	19.892.911,52
USCITE: IMPEGNI DI COMPETENZA	IMPEGNI	
SPESE CORRENTI	15.294.926,39	
SPESE IN CONTO CAPITALE	997.210,83	
SPESE PER RIMBORSO DI PRESTITI	390.899,02	
SPESE PER SERVIZI PER CONTO DI TERZI	1.335.788,13	
	Totale Parziale	18.018.824,37
	Disavanzo Precedente Esercizio Applicato	0,00
	Totale (2)	18.018.824,37
Totale(1)-Totale(2)		1.874.087,15



COMUNE DI ZOLA PREDOSA

PROVINCIA DI BOLOGNA

CONTO DEL BILANCIO - ELENCO RESIDUI ATTIVI E PASSIVI ANNO 2014

Cod. Bilancio	Anno	Descrizione	Previsione	Accertamenti	Riscossioni	Da Riportare
PARTE ENTRATA						
TITOLO I ENTRATE TRIBUTARIE						
Categoria 1 Imposte						
1.01.0101		Imposta Comunale Immobili	314.967,71	409.383,20	143.958,53	265.424,67
1.01.0103		Imposta comunale sulla pubblicita'	255.000,00	283.062,37	251.109,82	31.952,55
1.01.0105		Addizionale I.R.P.E.F.	2.885.492,52	2.885.492,52	1.598.563,96	1.286.928,56
1.01.0110		Altre imposte	7.783.278,84	7.116.649,31	6.887.425,05	229.224,26
Totale Categoria 1			11.238.738,87	10.694.587,40	8.881.057,36	1.813.530,04
Categoria 2 Tasse						
1.02.0120		T.O.S.A.P. Tassa per l'Occupazione di Spazi ed Aree Pubbliche	121.600,00	108.455,75	101.509,25	6.946,50
1.02.0121		Tassa Rifiuti Solidi Urbani	998.457,76	990.302,42	205.517,02	784.785,40
1.02.0122		Addizionale erariale E.C.A. art.3 comma 39 l. 28/12/1995	95.780,27	94.610,27	17.696,03	76.914,24
1.02.0127		T.A.R.E.S.	3.749.361,90	3.682.047,41	1.776.779,98	1.905.267,43
1.02.0128		Addizionale Provinciale TARES	188.709,85	188.709,85	87.179,02	101.530,83
Totale Categoria 2			5.153.909,78	5.064.125,70	2.188.681,30	2.875.444,40
Categoria 3 Tributi speciali ed altre entrate tributarie proprie						
1.03.0130		Dritti per le pubbliche affissioni	10.000,00	8.571,52	6.678,52	1.893,00
1.03.0133		Altre entrate tributarie proprie - Fondo Solidarieta' Comunale	982.700,00	887.622,42	786.014,03	101.608,39
Totale Categoria 3			992.700,00	896.193,94	792.692,55	103.501,39
Totale Titolo I			17.385.348,65	16.654.907,04	11.862.431,21	4.792.475,83
TITOLO 2 ENTRATE DERIVANTI DA CONTRIBUTI E TRASF. CORRENTI DELLO STATO, DELLA REGIONE E DI ALTRI ENTI PUBBLICI ANCHE IN RAPPORTO ALL'ESERCIZIO DI FUNZ						
Categoria 1 Contributi e trasferimenti correnti dallo Stato						
2.01.0205		Trasferimenti dallo Stato per finalita' diverse	7.894,00	8.792,00	0,00	8.792,00
Totale Categoria 1			7.894,00	8.792,00	0,00	8.792,00
Categoria 2 Contributi e trasferimenti correnti dalla Regione						
2.02.0219		Trasferimenti dalla Regione: Risorse destinate alla Qualificazione Asilo nido	25.777,33	25.277,33	0,00	25.277,33
2.02.0220		Trasferimenti dalla Regione: Risorse destinate a finalita' diverse	18.130,00	18.130,00	5.000,00	13.130,00
Totale Categoria 2			43.907,33	43.407,33	5.000,00	38.407,33

Cod. Bilancio	Anno	Descrizione	Previsione	Accertamenti	Reversali	Da Riportare
Categoria 3						
Contributi e trasferimenti dalla Regione per funzioni delegate						
2.03.0233		Trasferimenti dalla Regione per Funzioni Delegate/Gestione Ambiente	40.000,00	41.281,00	1.281,00	40.000,00
Totale Categoria 3			40.000,00	41.281,00	1.281,00	40.000,00
Categoria 5						
Contributi e trasferimenti correnti da altri enti del settore pubblico						
2.05.0241		Trasferimenti da Province: Risorse destinate a finalita' diverse	8.960,00	5.399,86	2.200,00	3.199,86
2.05.0250		Contributi da Organismi Comunitari e Internazionali	73.953,92	73.215,28	17.722,61	55.492,67
Totale Categoria 5			82.903,92	78.615,14	19.922,61	58.692,53
Totale Titolo 2			174.705,25	172.095,47	26.203,61	145.891,86
TITOLO 3						
ENTRATE EXTRATRIBUTARIE						
Categoria 1						
Proventi dei servizi pubblici						
3.01.0302		Risorse destinate all' Ufficio Tecnico	79.000,00	74.486,41	70.836,41	3.650,00
3.01.0303		Risorse destinate al servizio anagrafe, stato civile, elettorale e leva	31.000,00	28.053,50	26.935,98	1.117,52
3.01.0305		Risorse destinate alla polizia municipale - ordinanze	15.000,00	5.935,96	5.786,36	149,60
3.01.0306		Risorse destinate alla polizia municipale - finalizzate al codice della strada	423.908,01	379.348,91	147.883,15	231.465,76
3.01.0310		Risorse destinate all'assistenza scolastica, trasporto, refezione e altri servizi	261.530,09	276.435,89	145.158,65	131.277,24
3.01.0312		Risorse destinate ad attivita' culturali e servizi diversi nel settore culturale	5.290,00	5.223,70	2.625,00	2.598,70
3.01.0314		Risorse destinate a Stadio Comunale, Palazzo Sport, altri imp. sportivi, cultura e tempo libero	45.699,15	38.629,59	29.384,51	9.245,08
3.01.0322		Risorse destinate al servizio idrico integrato	102.710,00	103.565,99	0,00	103.565,99
3.01.0323		Risorse destinate al servizio smaltimento rifiuti	5.000,00	5.770,00	5.626,80	143,20
3.01.0324		Risorse destinate all'asilo nido, servizi per l'infanzia e per i minori	580.046,28	577.564,66	390.822,02	186.732,64
3.01.0326		Risorse destinate a Strutture Residenziali e Ricoveri	4.444,75	4.444,75	0,00	4.444,75
3.01.0329		Altri Proventi Servizi Pubblici: Farmacia	21.667,29	4.512,51	0,00	4.512,51
Totale Categoria 1			1.575.295,57	1.503.961,87	825.058,88	678.902,99
Categoria 2						
Proventi dei beni dell'ente						
3.02.0340		Gestione dei fabbricati	147.401,09	143.762,92	40.965,31	102.797,61
Totale Categoria 2			147.401,09	143.762,92	40.965,31	102.797,61
Categoria 4						
Utili netti delle aziende speciali e partecipate, dividendi di societa'.						
3.04.0391		Dividendi su Partecipazioni	49.000,00	52.011,81	43.803,81	8.208,00
Totale Categoria 4			49.000,00	52.011,81	43.803,81	8.208,00
Categoria 5						
Proventi diversi.						
3.05.0365		Rimborsi e Proventi Diversi	1.227.836,09	1.138.249,39	138.302,13	999.947,26
3.05.0390		Canoni occupazione spazi ed aree pubbliche, canoni concessori e ricognitori	43.000,00	46.790,37	0,00	46.790,37
3.05.0392		Proventi da Sponsor	28.020,00	28.020,00	0,00	28.020,00

Cod. Bilancio	Anno	Descrizione	Previsione	Accertamenti	Reversali	Da Riportare
Totale Categoria 5						
Totale Titolo 3			3.070.552,75	2.912.796,36	1.048.130,13	1.864.666,23
TITOLO 4 ENTRATE DERIVANTI DA ALIENAZIONI, DA TRASFERIMENTI DI CAPITALE E DA RISCOSSIONI DI CREDITI						
Categoria 3 Trasferimenti di capitale dalla Regione						
4.03.0412		Contributo straordinario dallo stato	702.303,97	630.000,00	214.129,94	415.870,06
4.03.0421		Contributi dalla regione per opere di fognatura	2.396.243,35	2.396.243,35	1.317.500,00	1.078.743,35
Totale Categoria 3			3.098.547,32	3.026.243,35	1.531.629,94	1.494.613,41
Categoria 4 Trasferimenti di capitale da altri enti del settore pubblico						
4.04.0435		Contributi c/capitale da altri Enti del Settore Pubblico: altri enti del settore pubblico	160.000,00	160.000,00	0,00	160.000,00
Totale Categoria 4			160.000,00	160.000,00	0,00	160.000,00
Categoria 5 Trasferimenti di capitale da altri soggetti						
4.05.0440		Proventi delle concessioni edilizie	700.000,00	1.115.626,15	1.114.293,15	1.333,00
4.05.0445		Contributi da privati per opere di acquedotto	33.685,46	33.685,46	0,00	33.685,46
Totale Categoria 5			733.685,46	1.149.311,61	1.114.293,15	35.018,46
Categoria 6 Riscossione di crediti						
4.06.0464		Riscossione di crediti da aziende di pubblici servizi	53.342,88	9.066,02	7.800,38	1.265,64
Totale Categoria 6			53.342,88	9.066,02	7.800,38	1.265,64
Totale Titolo 4			4.045.575,66	4.344.620,98	2.653.723,47	1.690.897,51
TITOLO 5 ENTRATE DERIVANTI DA ACCENSIONE DI PRESTITI						
Categoria 3 Assunzione di mutui e prestiti						
5.03.0503		Assunzione di mutui dalla Cassa Depositi e Prestiti	568.471,04	568.471,04	234.317,14	334.153,90
Totale Titolo 5			568.471,04	568.471,04	234.317,14	334.153,90
TITOLO 6 ENTRATE DA SERVIZI PER CONTO DI TERZI						
6.04.0000		Depositi cauzionali	516.798,86	39.514,47	39.165,19	349,28
6.05.0000		Rimborso spese per servizi per conto di terzi	4.013.155,04	113.133,94	42.721,29	70.412,65
6.06.0000		Rimborso di anticipazione di fondi per il servizio economato	30.000,00	500,00	0,00	500,00
Totale Titolo 6			4.559.953,90	153.148,41	81.886,48	71.261,93
Totale PARTE ENTRATA			29.804.607,25	24.806.039,30	15.906.692,04	8.899.347,26

Cod. Bilancio	Anno	Descrizione	Previsione	Impegni	Mandati	Da Riportare
PARTE USCITA						
TITOLO I SPESE CORRENTI						
Funzione 1 FUNZIONI GENERALI DI AMMINISTRAZIONE, DI GESTIONE E DI CONTROLLO						
Servizio 1 Organi istituzionali, partecipazione e decentramento						
1.01.01.01		Personale	75.976,69	75.556,97	73.753,90	1.803,07
1.01.01.02		Acquisto di beni di consumo e/o di materie prime	2.313,04	1.629,05	942,92	686,13
1.01.01.03		Prestazioni di servizi	234.729,58	217.357,35	180.556,05	36.801,30
1.01.01.05		Trasferimenti	6.750,00	6.182,64	3.081,92	3.100,72
1.01.01.07		Imposte e tasse	1.200,00	712,61	435,72	276,89
Totale Servizio 1			320.969,31	301.438,62	258.770,51	42.668,11
Servizio 2 Segreteria generale, personale e organizzazione						
1.01.02.01		Personale	711.592,43	696.513,10	673.689,53	22.823,57
1.01.02.02		Acquisto di beni di consumo e/o di materie prime	2.946,57	2.717,89	2.296,32	421,57
1.01.02.03		Prestazioni di servizi	13.043,08	12.978,61	8.912,98	4.065,63
1.01.02.07		Imposte e tasse	9.717,00	9.717,00	8.548,30	1.168,70
Totale Servizio 2			737.299,08	721.926,60	693.447,13	28.479,47
Servizio 3 Gestione economica, finanziaria, programmazione, provveditorato e controllo di gestione						
1.01.03.01		Personale	253.235,00	250.727,17	239.304,70	11.422,47
1.01.03.02		Acquisto di beni di consumo e/o di materie prime	1.200,00	1.200,00	1.170,56	29,44
1.01.03.07		Imposte e tasse	16.815,57	16.704,36	15.794,98	909,38
1.01.03.08		Oneri straordinari della gestione corrente	7.430,78	5.766,82	727,13	5.039,69
Totale Servizio 3			278.681,35	274.398,35	256.997,37	17.400,98
Servizio 4 Gestione delle entrate tributarie e servizi fiscali						
1.01.04.01		Personale	149.493,94	149.493,94	145.291,33	4.202,61
1.01.04.03		Prestazioni di servizi	171.912,62	158.336,96	44.703,52	113.633,44
1.01.04.05		Trasferimenti	331.619,00	331.619,00	3.933,40	327.685,60
1.01.04.07		Imposte e tasse	8.614,00	8.614,00	8.137,90	476,10
1.01.04.08		Oneri straordinari della gestione corrente	20.310,06	13.371,47	0,00	13.371,47
Totale Servizio 4			681.949,62	661.435,37	202.066,15	459.369,22
Servizio 5 Gestione dei beni demaniali e patrimoniali						
1.01.05.02		Acquisto di beni di consumo e/o di materie prime	8.000,00	3.003,75	2.661,46	342,29
1.01.05.03		Prestazioni di servizi	23.837,78	23.822,61	14.233,67	9.588,94
1.01.05.07		Imposte e tasse	13.500,00	13.500,00	12.947,14	552,86

Cod. Bilancio	Anno	Descrizione	Previsione	Impegni	Mandati	Da Riportare
Totale Servizio 5						
		45.337,78	40.326,36	29.842,27	10.484,09	
Servizio 6						
Ufficio tecnico						
1.01.06.01		Personale	313.633,99	312.431,85	299.102,15	13.329,70
1.01.06.02		Acquisto di beni di consumo e/o di materie prime	2.300,00	2.100,31	1.747,83	352,48
1.01.06.03		Prestazioni di servizi	31.945,92	26.317,34	7.601,74	18.715,60
1.01.06.07		Imposte e tasse	20.186,00	20.186,00	19.654,45	531,55
Totale Servizio 6						
		368.065,91	361.035,50	328.106,17	32.929,33	
Servizio 7						
Anagrafe, stato civile, elettorale, leva e servizio statistico						
1.01.07.02		Acquisto di beni di consumo e/o di materie prime	4.200,00	4.139,83	1.910,83	2.229,00
Totale Servizio 7						
		4.200,00	4.139,83	1.910,83	2.229,00	
Servizio 8						
Altri servizi generali						
1.01.08.01		Personale	636.920,67	623.962,05	399.227,24	224.734,81
1.01.08.02		Acquisto di beni di consumo e/o di materie prime	21.172,29	19.289,65	13.912,44	5.377,21
1.01.08.03		Prestazioni di servizi	1.064.128,10	1.027.137,31	758.702,17	288.435,14
1.01.08.04		Utilizzo di beni di terzi	4.000,00	3.180,26	2.339,77	840,49
1.01.08.05		Trasferimenti	80.534,94	78.700,57	46.167,12	32.533,45
1.01.08.07		Imposte e tasse	90.195,95	86.033,50	34.632,69	51.400,81
1.01.08.08		Oneri straordinari della gestione corrente	60.000,00	41.816,71	27.103,79	14.712,92
Totale Servizio 8						
		1.956.951,95	1.880.120,05	1.282.085,22	598.034,83	
Totale Funzione 1						
		4.393.455,00	4.244.820,68	3.053.225,65	1.191.595,03	
Funzione 3						
FUNZIONI DI POLIZIA LOCALE						
Servizio 1						
Polizia municipale						
1.03.01.01		Personale	491.375,97	491.375,97	478.122,33	13.253,64
1.03.01.02		Acquisto di beni di consumo e/o di materie prime	24.912,27	19.195,32	10.756,51	8.438,81
1.03.01.03		Prestazioni di servizi	46.868,76	46.463,68	30.785,11	15.678,57
1.03.01.04		Utilizzo di beni di terzi	5.700,00	5.429,00	2.989,00	2.440,00
1.03.01.05		Trasferimenti	13.325,00	13.325,00	5.350,00	7.975,00
1.03.01.07		Imposte e tasse	32.836,12	32.836,12	31.669,75	1.166,37
Totale Servizio 1						
		615.018,12	608.625,09	559.672,70	48.952,39	
Totale Funzione 3						
		615.018,12	608.625,09	559.672,70	48.952,39	
Funzione 4						
FUNZIONI DI ISTRUZIONE PUBBLICA						
Servizio 1						
Scuola materna						
1.04.01.02		Acquisto di beni di consumo e/o di materie prime	5.700,00	5.550,00	5.078,83	471,17

Cod. Bilancio	Anno	Descrizione	Previsione	Impegni	Mandati	Da Riportare
1.04.01.03		Prestazioni di servizi	175.861,33	175.663,75	119.399,60	56.264,15
Totale Servizio 1						
Servizio 2 Istruzione elementare						
1.04.02.02		Acquisto di beni di consumo e/o di materie prime	4.000,00	4.000,00	3.301,53	698,47
1.04.02.03		Prestazioni di servizi	348.505,19	347.205,19	205.518,91	141.686,28
Totale Servizio 2						
Servizio 3 Istruzione media						
1.04.03.02		Acquisto di beni di consumo e/o di materie prime	6.343,50	3.555,27	849,61	2.705,66
1.04.03.03		Prestazioni di servizi	139.795,56	139.503,89	108.633,07	30.870,82
Totale Servizio 3						
Servizio 5 Assistenza scolastica, trasporto, refezione ed altri servizi						
1.04.05.01		Personale	164.480,13	164.313,43	157.441,55	6.871,88
1.04.05.02		Acquisto di beni di consumo e/o di materie prime	49.043,73	45.995,45	39.625,44	6.370,01
1.04.05.03		Prestazioni di servizi	706.444,51	686.094,80	443.893,59	242.201,21
1.04.05.05		Trasferimenti	129.165,61	124.904,70	97.336,00	27.568,70
1.04.05.07		Imposte e tasse	11.136,00	11.136,00	10.544,86	591,14
Totale Servizio 5						
Totale Funzione 4						
Funzione 5 FUNZIONI RELATIVE ALLA CULTURA E AI BENI CULTURALI						
Servizio 1 Biblioteche, musei e pinacoteche						
1.05.01.02		Acquisto di beni di consumo e/o di materie prime	14.600,00	14.276,26	5.044,81	9.231,45
1.05.01.03		Prestazioni di servizi	58.553,94	57.198,89	38.774,55	18.424,34
1.05.01.05		Trasferimenti	9.945,64	9.945,64	0,00	9.945,64
Totale Servizio 1						
Servizio 2 Teatri, attivita' culturali e servizi diversi nel settore culturale						
1.05.02.03		Prestazioni di servizi	88.269,96	84.203,30	45.360,84	38.842,46
1.05.02.05		Trasferimenti	73.800,00	73.059,24	64.859,24	8.200,00
Totale Servizio 2						
Totale Funzione 5						
Funzione 6 FUNZIONI NEL SETTORE SPORTIVO E RICREATIVO						
Servizio 3 Manifestazioni diverse nel settore sportivo e ricreativo						
1.06.03.05		Trasferimenti	15.000,00	15.000,00	0,00	15.000,00
Totale Servizio 3						

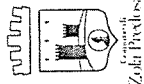
Cod. Bilancio	Anno	Descrizione	Previsione	Impegni	Mandati	Da Riportare
Totale Funzione 6						
Funzione 8						
FUNZIONI NEL CAMPO DELLA VIABILITA' E DEI TRASPORTI						
Servizio 1						
Viabilita' , circolazione stradale e servizi connessi						
1.08.01.01		Personale	6.287,21	6.287,21	1.482,00	4.805,21
1.08.01.02		Acquisto di beni di consumo e/o di materie prime	28.520,00	26.243,05	11.261,98	14.981,07
1.08.01.03		Prestazioni di servizi	249.679,15	195.515,84	145.256,79	50.259,05
Totale Servizio 1			284.486,36	228.046,10	158.000,77	70.045,33
Servizio 2						
Illuminazione pubblica e servizi connessi						
1.08.02.03		Prestazioni di servizi	462.987,61	460.920,03	364.310,83	96.609,20
Totale Servizio 2			462.987,61	460.920,03	364.310,83	96.609,20
Totale Funzione 8						
688.966,13						
522.311,60						
166.654,53						
Funzione 9						
FUNZIONI RIGUARDANTI LA GESTIONE DEL TERRITORIO E DELL' AMBIENTE						
Servizio 1						
Urbanistica e gestione del territorio						
1.09.01.01		Personale	74.608,00	74.608,00	70.517,24	4.090,76
1.09.01.03		Prestazioni di servizi	34.480,34	28.290,73	16.936,29	11.354,44
1.09.01.07		Imposte e tasse	5.257,00	5.257,00	4.723,82	533,18
Totale Servizio 1			114.345,34	108.155,73	92.177,35	15.978,38
Servizio 2						
Edilizia residenziale pubblica locale e piani di edilizia economico-popolare						
1.09.02.02		Acquisto di beni di consumo e/o di materie prime	2.000,00	504,94	100,00	404,94
1.09.02.03		Prestazioni di servizi	36.043,84	36.041,84	19.476,05	16.565,79
Totale Servizio 2			38.043,84	36.546,78	19.576,05	16.970,73
Servizio 4						
Servizio idrico integrato						
1.09.04.03		Prestazioni di servizi	11.789,30	11.723,25	6.796,09	4.927,16
Totale Servizio 4			11.789,30	11.723,25	6.796,09	4.927,16
Servizio 5						
Servizio smaltimento rifiuti						
1.09.05.03		Prestazioni di servizi	3.100.062,89	3.060.619,73	2.452.589,52	608.030,21
1.09.05.05		Trasferimenti	19.500,00	19.429,87	0,00	19.429,87
1.09.05.08		Oneri straordinari della gestione corrente	574.423,57	574.423,57	3.148,31	571.275,26
Totale Servizio 5			3.693.986,46	3.654.473,17	2.455.737,83	1.198.735,34
Servizio 6						
Parchi e servizi per la tutela ambientale del verde, altri servizi relativi al territorio e all'ambiente						
1.09.06.01		Personale	10.047,80	9.479,82	4.748,62	4.731,20
1.09.06.02		Acquisto di beni di consumo e/o di materie prime	30.866,80	26.145,65	8.944,75	17.200,90
1.09.06.03		Prestazioni di servizi	242.126,10	178.052,11	105.081,14	72.970,97

Cod. Bilancio	Anno	Descrizione	Previsione	Impegni	Mandati	Da Riportare
1.09.06.05		Trasferimenti	49.862,03	49.862,03	31.023,94	18.838,09
Totale Servizio 6			332.902,73	263.539,61	149.798,45	113.741,16
Totale Funzione 9			4.191.067,67	4.074.438,54	2.724.085,77	1.350.352,77
Funzione 10 FUNZIONI NEL SETTORE SOCIALE						
Servizio 1 Asili nido, servizi per l'infanzia e per i minori						
1.10.01.01		Personale	9.422,74	6.883,83	147,00	6.736,83
1.10.01.02		Acquisto di beni di consumo e/o di materie prime	28.225,45	20.750,31	14.083,22	6.667,09
1.10.01.03		Prestazioni di servizi	373.475,83	343.039,25	246.196,72	96.842,53
1.10.01.05		Trasferimenti	62.100,00	61.944,12	49.386,70	12.557,42
Totale Servizio 1			473.224,02	432.617,51	309.813,64	122.803,87
Servizio 3 Strutture residenziali e di ricovero per anziani						
1.10.03.01		Personale	1.645,29	1.642,21	356,00	1.286,21
1.10.03.03		Prestazioni di servizi	44.293,03	44.188,10	20.616,89	23.571,21
Totale Servizio 3			45.938,32	45.830,31	20.972,89	24.857,42
Servizio 4 Assistenza, beneficenza pubblica e servizi diversi alla persona						
1.10.04.01		Personale	26.034,58	26.030,00	21.280,06	4.749,94
1.10.04.02		Acquisto di beni di consumo e/o di materie prime	150,00	150,00	114,73	35,27
1.10.04.03		Prestazioni di servizi	13.222,40	12.672,01	7.735,13	4.936,88
1.10.04.05		Trasferimenti	2.338.817,99	2.337.534,91	1.949.893,29	387.641,62
1.10.04.07		Imposte e tasse	2.015,00	2.015,00	1.365,20	649,80
Totale Servizio 4			2.380.239,97	2.378.401,92	1.980.388,41	398.013,51
Totale Funzione 10			2.899.402,31	2.856.849,74	2.311.174,94	545.674,80
Funzione 11 FUNZIONI NEL CAMPO DELLO SVILUPPO ECONOMICO						
Servizio 5 Servizi relativi al commercio						
1.11.05.01		Personale	96.251,00	96.251,00	93.178,17	3.072,83
1.11.05.03		Prestazioni di servizi	4.377,39	4.314,10	57,60	4.256,50
1.11.05.05		Trasferimenti	956,00	956,00	0,00	956,00
1.11.05.07		Imposte e tasse	6.720,00	6.720,00	6.220,31	499,69
Totale Servizio 5			108.304,39	108.241,10	99.456,08	8.785,02
Servizio 6 Servizi relativi all'artigianato						
1.11.06.05		Trasferimenti	1.294,00	1.044,00	0,00	1.044,00
Totale Servizio 6			1.294,00	1.044,00	0,00	1.044,00
Servizio 7 Servizi relativi all'agricoltura						

Cod. Bilancio	Anno	Descrizione	Previsione	Impegni	Mandati	Da Riportare
1.11.07.05		Trasferimenti	2.033,00	2.032,91	1.132,91	900,00
Totale Servizio 7			2.033,00	2.032,91	1.132,91	900,00
Totale Funzione 11			111.631,39	111.318,01	100.588,99	10.729,02
Funzione 12 FUNZIONI RELATIVE A SERVIZI PRODUTTIVI						
Servizio 5 Farmacie						
1.12.05.03		Prestazioni di servizi	3.550,55	3.550,55	0,00	3.550,55
1.12.05.07		Imposte e tasse	1.080,46	1.080,46	0,00	1.080,46
Totale Servizio 5			4.631,01	4.631,01	0,00	4.631,01
Totale Funzione 12			4.631,01	4.631,01	0,00	4.631,01
Totale Titolo 1			14.963.324,57	14.551.255,01	10.616.722,08	3.934.532,93
TITOLO 2 SPESE IN CONTO CAPITALE						
Funzione 1 FUNZIONI GENERALI DI AMMINISTRAZIONE, DI GESTIONE E DI CONTROLLO						
Servizio 1 Organi istituzionali, partecipazione e decentramento						
2.01.01.05		Acquisizione di beni mobili, macchine ed attrezzature tecnico-scientifiche	2.534,64	410,00	0,00	410,00
Totale Servizio 1			2.534,64	410,00	0,00	410,00
Servizio 2 Segreteria generale, personale e organizzazione						
2.01.02.05		Acquisizione di beni mobili, macchine ed attrezzature tecnico-scientifiche	2.000,00	1.563,13	732,00	831,13
Totale Servizio 2			2.000,00	1.563,13	732,00	831,13
Servizio 6 Ufficio tecnico						
2.01.06.05		Acquisizione di beni mobili, macchine ed attrezzature tecnico-scientifiche	5.760,54	386,50	0,00	386,50
2.01.06.06		Incarichi professionali esterni	10.419,82	10.419,82	0,00	10.419,82
Totale Servizio 6			16.180,36	10.806,32	0,00	10.806,32
Servizio 8 Altri servizi generali						
2.01.08.01		Acquisizione di beni immobili	905.634,99	401.073,77	176.683,33	224.390,44
2.01.08.05		Acquisizione di beni mobili, macchine ed attrezzature tecnico-scientifiche	11.029,13	1.815,80	496,00	1.319,80
2.01.08.07		Trasferimenti di capitale	27.924,21	27.864,93	1.941,11	25.923,82
Totale Servizio 8			944.588,33	430.754,50	179.120,44	251.634,06
Totale Funzione 1			965.303,33	443.533,95	179.852,44	263.681,51
Funzione 4 FUNZIONI DI ISTRUZIONE PUBBLICA						
Servizio 1 Scuola materna						
2.04.01.01		Acquisizione di beni immobili	29.355,07	29.355,07	20.198,05	9.157,02
Totale Servizio 1			29.355,07	29.355,07	20.198,05	9.157,02
Servizio 2 Istruzione elementare						

Cod. Bilancio	Anno	Descrizione	Previsione	Impegni	Mandati	Da Riportare
2.04.02.01		Acquisizione di beni immobili	361.463,39	288.889,16	98.216,02	190.673,14
2.04.02.05		Acquisizione di beni mobili, macchine ed attrezzature tecnico-scientifiche	3.000,00	3.000,00	1.239,04	1.760,96
Totale Servizio 2			364.463,39	291.889,16	99.455,06	192.434,10
Servizio 3 Istruzione media						
2.04.03.01		Acquisizione di beni immobili	408.028,37	283.488,49	53.421,02	230.067,47
2.04.03.05		Acquisizione di beni mobili, macchine ed attrezzature tecnico-scientifiche	8.538,32	3.724,67	2.716,23	1.008,44
Totale Servizio 3			416.566,69	287.213,16	56.137,25	231.075,91
Totale Funzione 4			810.385,15	608.457,39	175.790,36	432.667,03
Funzione 5 FUNZIONI RELATIVE ALLA CULTURA E AI BENI CULTURALI						
Servizio 2 Teatri, attivita' culturali e servizi diversi nel settore culturale						
2.05.02.05		Acquisizione di beni mobili, macchine ed attrezzature tecnico-scientifiche	5.587,00	4.050,72	0,00	4.050,72
Totale Servizio 2			5.587,00	4.050,72	0,00	4.050,72
Totale Funzione 5			5.587,00	4.050,72	0,00	4.050,72
Funzione 6 FUNZIONI NEL SETTORE SPORTIVO E RICREATIVO						
Servizio 2 Stadio comunale, palazzo dello sport e altri impianti						
2.06.02.01		Acquisizione di beni immobili	2.217,44	1.000,00	0,00	1.000,00
Totale Servizio 2			2.217,44	1.000,00	0,00	1.000,00
Totale Funzione 6			2.217,44	1.000,00	0,00	1.000,00
Funzione 8 FUNZIONI NEL CAMPO DELLA VIABILITA' E DEI TRASPORTI						
Servizio 1 Viabilita' , circolazione stradale e servizi connessi						
2.08.01.01		Acquisizione di beni immobili	1.475.170,54	776.054,56	164.274,79	611.779,77
Totale Servizio 1			1.475.170,54	776.054,56	164.274,79	611.779,77
Servizio 2 Illuminazione pubblica e servizi connessi						
2.08.02.01		Acquisizione di beni immobili	1.632,83	1.586,00	0,00	1.586,00
Totale Servizio 2			1.632,83	1.586,00	0,00	1.586,00
Totale Funzione 8			1.476.803,37	777.640,56	164.274,79	613.365,77
Funzione 9 FUNZIONI RIGUARDANTI LA GESTIONE DEL TERRITORIO E DELL'AMBIENTE						
Servizio 4 Servizio idrico integrato						
2.09.04.01		Acquisizione di beni immobili	1.956.831,48	1.370.141,34	303.031,72	1.067.109,62
Totale Servizio 4			1.956.831,48	1.370.141,34	303.031,72	1.067.109,62
Servizio 6 Parchi e servizi per la tutela ambientale del verde, altri servizi relativi al territorio e all'ambiente						
2.09.06.01		Acquisizione di beni immobili	664.492,54	664.492,54	482.746,43	181.746,11
Totale Servizio 6			664.492,54	664.492,54	482.746,43	181.746,11

Cod. Bilancio	Anno	Descrizione	Previsione	Impegni	Mandati	Da Riportare
Totale Funzione 9						
Funzione 10			2.621.324,02	2.494.633,88	785.778,15	1.248.855,73
FUNZIONI NEL SETTORE SOCIALE						
Servizio I						
Asili nido, servizi per l'infanzia e per i minori						
2 10.01.01		Acquisizione di beni immobili	114.670,00	100.417,65	93.027,65	7.390,00
Totale Titolo 2			5.996.290,31	3.969.734,15	1.398.723,39	2.571.010,76
TITOLO 4						
SPESA PER SERVIZI PER CONTO DI TERZI						
4.00.00.01		Ritenute previdenziali e assistenziali al personale	15.329,00	1.383,18	1.346,11	37,07
4.00.00.04		Restituzione di depositi cauzionali	538.890,16	60.241,47	45.671,85	14.569,62
4.00.00.05		Spese per servizi per conto di terzi	4.068.066,98	162.481,25	153.062,26	9.418,99
Totale Titolo 4			4.622.286,14	224.105,90	200.080,22	24.025,68
Totale PARTE USCITA			25.581.901,02	18.745.095,06	12.215.525,69	6.529.569,37



COMUNE DI ZOLA PREDOSA

PROVINCIA DI BOLOGNA

Comune di
Zola Predosa

CONTO DEL BILANCIO - ELENCO RESIDUI ATTIVI E PASSIVI ANNO 2014

Cod. Bilancio	Anno	Descrizione	Imp. Eliminato
PARTE ENTRATA			
ENTRATE TRIBUTARIE			
TITOLO 1			
Categoria 1			
1.01.0110		Altre imposte	804.148,45
Totale Categoria 1			804.148,45
Categoria 2			
1.02.0120		T.O.S.A.P. Tassa per l'Occupazione di Spazi ed Aree Pubbliche	13.463,63
1.02.0121		Tassa Rifiuti Solidi Urbani	14.914,53
1.02.0122		Addizionale erariale E.C.A. art.3 comma 39 l. 28/12/1995	1.170,00
1.02.0127		T.A.R.E.S.	67.314,49
Totale Categoria 2			96.862,65
Categoria 3			
Tributi speciali ed altre entrate tributarie proprie			
1.03.0130		Dritti per le pubbliche affissioni	1.428,48
1.03.0132		Altre entrate tributarie proprie - Fondo sperimentale di riequilibrio	80.016,64
1.03.0133		Altre entrate tributarie proprie - Fondo Solidarieta' Comunale	95.077,58
Totale Categoria 3			176.522,70
Totale Titolo 1			1.077.533,80
TITOLO 2			
ENTRATE DERIVANTI DA CONTRIBUTI E TRASF. CORRENTI DELLO STATO, DELLA REGIONE E DI ALTRI ENTI PUBBLICI			
Categoria 1			
Contributi e trasferimenti correnti dallo Stato			
2.01.0205		Trasferimenti dallo Stato per finalita' diverse	71.704,29
2.01.0209		Rimborso spese per elezioni politiche	5.118,59
Totale Categoria 1			76.822,88
Categoria 2			
Contributi e trasferimenti correnti dalla Regione			
2.02.0211		Trasferimenti dalla Regione: Risorse destinate all'istruzione	7.110,28
2.02.0216		Trasferimenti dalla Regione: Risorse destinate a Funzioni nel Settore Sociale	30,00
2.02.0219		Trasferimenti dalla Regione: Risorse destinate alla Qualificazione Asilo nido	500,00
2.02.0220		Trasferimenti dalla Regione: Risorse destinate a finalita' diverse	14.430,77
Totale Categoria 2			22.071,05
Categoria 4			
Contributi e trasferimenti da parte di organismi comunitari e internazionali			
2.04.0250		Contributi da Organismi Comunitari e Internazionali	428,04

Cod. Bilancio	Anno	Descrizione	Imp. Eliminato
Totale Categoria 4			428,04
Categoria 5 Contributi e trasferimenti correnti da altri enti del settore pubblico			
2.05.0241		Trasferimenti da Provincia: Risorse destinate a finalita' diverse	3.550,14
2.05.0250		Contributi da Organismi Comunitari e Internazionali	4.261,61
Totale Categoria 5			7.811,75
Totale Titolo 2			107.133,72
TITOLO 3 ENTRATE EXTRATRIBUTARIE			
Categoria 1 Proventi dei servizi pubblici			
3.01.0301		Risorse destinate alla segreteria, personale ed organizzazione	11.673,63
3.01.0302		Risorse destinate all' Ufficio Tecnico	4.513,59
3.01.0303		Risorse destinate al servizio anagrafe, stato civile, elettorale e leva	3.439,16
3.01.0305		Risorse destinate alla polizia municipale - ordinanze	9.064,04
3.01.0306		Risorse destinate alla polizia municipale - finalizzate al codice della strada	44.559,10
3.01.0312		Risorse destinate ad attivita' culturali e servizi diversi nel settore culturale	564,08
3.01.0314		Risorse destinate a Stadio Comunale, Palazzo Sport, altri imp. sportivi, cultura e tempo libero	25.552,27
3.01.0323		Risorse destinate al servizio smaltimento rifiuti	21.419,28
3.01.0324		Risorse destinate all'asilo nido, servizi per l'infanzia e per i minori	2.491,62
3.01.0329		Altri Proventi: Servizi Pubblici: Farmacia	26.527,33
Totale Categoria 1			149.794,10
Categoria 2 Proventi dei beni dell'ente			
3.02.0340		Gestione dei fabbricati	23.641,57
Totale Categoria 2			23.641,57
Categoria 5 Proventi diversi.			
3.05.0365		Rimborsi e Proventi Diversi	276.151,71
3.05.0392		Proventi da Sponsor	49.459,50
Totale Categoria 5			325.611,21
Totale Titolo 3			499.046,88
TITOLO 4 ENTRATE DERIVANTI DA ALIENAZIONI, DA TRASFERIMENTI DI CAPITALE E DA RISCOSSIONI DI CREDITI			
Categoria 1 Alienazione di beni patrimoniali			
4.01.0402		Alienazione Beni Immobili e Diritti Reali su Beni Immobili	819.293,80
Totale Categoria 1			819.293,80
Categoria 3 Trasferimenti di capitale dalla Regione			
4.03.0412		Contributo straordinario dallo stato	72.303,97
4.03.0423		Contributi dalla regione per interventi di carattere sociale	196.500,00
Totale Categoria 3			268.803,97

Cod. Bilancio	Anno	Descrizione	Imp. Eliminato
Categoria 4			
Trasferimenti di capitale da altri enti del settore pubblico			
4.04.0435		Contributi c/capitale da altri Enti del Settore Pubblico: altri enti del settore pubblico	170.000,00
Totale Categoria 4			
170.000,00			
Categoria 5			
Trasferimenti di capitale da altri soggetti			
4.05.0440		Proventi delle concessioni edilizie	45.525,00
Totale Categoria 5			
45.525,00			
Categoria 6			
Riscossione di crediti			
4.06.0464		Riscossione di crediti da aziende di pubblici servizi	44.276,86
Totale Categoria 6			
44.276,86			
Totale Titolo 4			
1.347.899,63			
Titolo 5			
ENTRATE DERIVANTI DA ACCENSIONE DI PRESTITI			
Categoria 1			
Anticipazioni di cassa			
5.01.0501		Anticipazioni di tesoreria	2.582.285,00
Totale Titolo 5			
2.582.285,00			
Titolo 6			
ENTRATE DA SERVIZI PER CONTO DI TERZI			
6.01.0000		Ritenute previdenziali e assistenziali al personale	325.269,96
6.02.0000		Ritenute erariali	666.711,59
6.03.0000		Altre ritenute al personale per conto di terzi	71.709,75
6.04.0000		Depositi cauzionali	480.976,14
6.05.0000		Rimborso spese per servizi per conto di terzi	4.272.133,01
6.06.0000		Rimborso di anticipazione di fondi per il servizio economato	30.017,00
Totale Titolo 6			
5.846.817,45			
Totale PARTE ENTRATA			
11.460.716,48			

Cod. Bilancio	Anno	Descrizione	Imp. Eliminato
PARTE USCITA			
TITOLO I SPESE CORRENTI			
Funzione I FUNZIONI GENERALI DI AMMINISTRAZIONE, DI GESTIONE E DI CONTROLLO			
Servizio I Organi istituzionali, partecipazione e decentramento			
1.01.01.01		Personale	3.018,59
1.01.01.02		Acquisto di beni di consumo e/o di materie prime	843,56
1.01.01.03		Prestazioni di servizi	38.754,06
1.01.01.05		Trasferimenti	5.315,18
1.01.01.07		Imposte e tasse	10.716,26
Totale Servizio I			58.647,65
Servizio 2 Segreteria generale, personale e organizzazione			
1.01.02.01		Personale	30.579,52
1.01.02.02		Acquisto di beni di consumo e/o di materie prime	714,76
1.01.02.03		Prestazioni di servizi	164,47
1.01.02.05		Trasferimenti	19.732,54
1.01.02.07		Imposte e tasse	814,98
Totale Servizio 2			52.006,27
Servizio 3 Gestione economica, finanziaria, programmazione, provveditorato e controllo di gestione			
1.01.03.01		Personale	12.133,74
1.01.03.02		Acquisto di beni di consumo e/o di materie prime	243,34
1.01.03.03		Prestazioni di servizi	251,40
1.01.03.07		Imposte e tasse	298,97
1.01.03.08		Oneri straordinari della gestione corrente	1.663,96
Totale Servizio 3			14.591,41
Servizio 4 Gestione delle entrate tributarie e servizi fiscali			
1.01.04.01		Personale	522,97
1.01.04.02		Acquisto di beni di consumo e/o di materie prime	6.294,69
1.01.04.03		Prestazioni di servizi	49.892,58
1.01.04.05		Trasferimenti	9.728,48
1.01.04.08		Oneri straordinari della gestione corrente	391.970,59
Totale Servizio 4			458.409,31
Servizio 5 Gestione dei beni demaniali e patrimoniali			
1.01.05.02		Acquisto di beni di consumo e/o di materie prime	5.708,33
1.01.05.03		Prestazioni di servizi	415,32
1.01.05.07		Imposte e tasse	911,11

Cod. Bilancio	Anno	Descrizione	Imp. Eliminato
Totale Servizio 5			7.034,76
Servizio 6			
Ufficio tecnico			
1.01.06.01		Personale	24.067,43
1.01.06.02		Acquisto di beni di consumo e/o di materie prime	1.010,30
1.01.06.03		Prestazioni di servizi	31.915,34
1.01.06.07		Imposte e tasse	1.769,99
Totale Servizio 6			58.763,06
Servizio 7			
Anagrafe, stato civile, elettorale, leva e servizio statistico			
1.01.07.01		Personale	3.343,14
1.01.07.02		Acquisto di beni di consumo e/o di materie prime	326,73
1.01.07.03		Prestazioni di servizi	540,00
1.01.07.07		Imposte e tasse	75,63
Totale Servizio 7			4.285,50
Servizio 8			
Altri servizi generali			
1.01.08.01		Personale	139.822,41
1.01.08.02		Acquisto di beni di consumo e/o di materie prime	3.818,59
1.01.08.03		Prestazioni di servizi	88.685,49
1.01.08.04		Utilizzo di beni di terzi	819,74
1.01.08.05		Trasferimenti	8.113,40
1.01.08.07		Imposte e tasse	21.473,88
1.01.08.08		Oneri straordinari della gestione corrente	41.223,91
1.01.08.09		Ammortamenti di esercizio	3.952,00
1.01.08.10		Fondo svalutazione crediti	50.000,00
1.01.08.11		Fondo di riserva	79.600,00
Totale Servizio 8			437.509,42
Totale Funzione 1			1.091.247,38
Funzione 3			
FUNZIONI DI POLIZIA LOCALE			
Servizio 1			
Polizia municipale			
1.03.01.01		Personale	20.491,30
1.03.01.02		Acquisto di beni di consumo e/o di materie prime	8.771,45
1.03.01.03		Prestazioni di servizi	5.565,29
1.03.01.04		Utilizzo di beni di terzi	1.402,88
1.03.01.05		Trasferimenti	7.085,40
1.03.01.07		Imposte e tasse	695,52
Totale Servizio 1			44.011,84
Totale Funzione 3			44.011,84

Cod. Bilancio	Anno	Descrizione	Imp. Eliminato
Funzione 4			
FUNZIONI DI ISTRUZIONE PUBBLICA			
Servizio 1			
Scuola materna			
1.04.01.02		Acquisto di beni di consumo e/o di materie prime	397,39
1.04.01.03		Prestazioni di servizi	347,58
Totale Servizio 1			744,97
Servizio 2			
Istruzione elementare			
1.04.02.02		Acquisto di beni di consumo e/o di materie prime	1.884,90
1.04.02.03		Prestazioni di servizi	2.853,13
Totale Servizio 2			4.738,03
Servizio 3			
Istruzione media			
1.04.03.02		Acquisto di beni di consumo e/o di materie prime	4.245,03
1.04.03.03		Prestazioni di servizi	341,67
Totale Servizio 3			4.586,70
Servizio 5			
Assistenza scolastica, trasporto, refezione ed altri servizi			
1.04.05.01		Personale	8.563,80
1.04.05.02		Acquisto di beni di consumo e/o di materie prime	8.646,28
1.04.05.03		Prestazioni di servizi	115.622,67
1.04.05.05		Trasferimenti	4.697,56
1.04.05.07		Imposte e tasse	449,95
Totale Servizio 5			137.980,26
Totale Funzione 4			148.049,96
Funzione 5			
FUNZIONI RELATIVE ALLA CULTURA E AI BENI CULTURALI			
Servizio 1			
Biblioteche, musei e pinacoteche			
1.05.01.01		Personale	4.172,44
1.05.01.02		Acquisto di beni di consumo e/o di materie prime	589,69
1.05.01.03		Prestazioni di servizi	1.805,05
1.05.01.05		Trasferimenti	86,88
1.05.01.07		Imposte e tasse	173,65
Totale Servizio 1			6.827,71
Servizio 2			
Teatri, attivita' culturali e servizi diversi nel settore culturale			
1.05.02.01		Personale	1.802,31
1.05.02.02		Acquisto di beni di consumo e/o di materie prime	856,50
1.05.02.03		Prestazioni di servizi	5.430,66
1.05.02.05		Trasferimenti	5.366,58
1.05.02.07		Imposte e tasse	557,64

Cod. Bilancio	Anno	Descrizione	Imp. Eliminato
Totale Servizio 2			14.013,69
Totale Funzione 5			20.841,40
FUNZIONI NEL SETTORE SPORTIVO E RICREATIVO			
Funzione 6			
Servizio 2			
Stadio comunale, palazzo dello sport e altri impianti			
1.06.02.03		Prestazioni di servizi	102,89
1.06.02.05		Trasferimenti	515,14
1.06.02.06		Interessi passivi ed oneri finanziari diversi	35.812,00
Totale Servizio 2			36.430,03
Totale Funzione 6			36.430,03
FUNZIONI NEL CAMPO DELLA VIABILITA' E DEI TRASPORTI			
Funzione 8			
Servizio 1			
Viabilita' , circolazione stradale e servizi connessi			
1.08.01.01		Personale	3.604,57
1.08.01.02		Acquisto di beni di consumo e/o di materie prime	3.020,98
1.08.01.03		Prestazioni di servizi	55.128,83
1.08.01.07		Imposte e tasse	34,45
Totale Servizio 1			61.788,83
Servizio 2			
Illuminazione pubblica e servizi connessi			
1.08.02.01		Personale	1.874,23
1.08.02.03		Prestazioni di servizi	2.067,58
1.08.02.07		Imposte e tasse	3,40
Totale Servizio 2			3.945,21
Totale Funzione 8			65.734,04
Funzione 9			
FUNZIONI RIGUARDANTI LA GESTIONE DEL TERRITORIO E DELL' AMBIENTE			
Servizio 1			
Urbanistica e gestione del territorio			
1.09.01.01		Personale	1.776,16
1.09.01.03		Prestazioni di servizi	95.128,43
1.09.01.07		Imposte e tasse	5,08
Totale Servizio 1			96.909,67
Servizio 2			
Edilizia residenziale pubblica locale e piani di edilizia economico-popolare			
1.09.02.02		Acquisto di beni di consumo e/o di materie prime	1.495,06
1.09.02.03		Prestazioni di servizi	884,02
1.09.02.05		Trasferimenti	4,67
Totale Servizio 2			2.383,75
Servizio 4			
Servizio idrico integrato			
1.09.04.03		Prestazioni di servizi	14.060,92

Cod. Bilancio	Anno	Descrizione	Imp. Eliminato
Totale Servizio 4			14.060,92
Servizio 5			
Servizio smaltimento rifiuti			
1.09.05.03		Prestazioni di servizi	315.870,99
1.09.05.05		Trasferimenti	5.070,13
1.09.05.08		Oneri straordinari della gestione corrente	94.270,00
Totale Servizio 5			415.211,12
Servizio 6			
Parchi e servizi per la tutela ambientale del verde, altri servizi relativi al territorio e all'ambiente			
1.09.06.01		Personale	7.852,62
1.09.06.02		Acquisto di beni di consumo e/o di materie prime	6.987,40
1.09.06.03		Prestazioni di servizi	141.889,47
1.09.06.05		Trasferimenti	3.187,00
1.09.06.07		Imposte e tasse	25,22
Totale Servizio 6			159.921,71
Totale Funzione 9			688.487,17
Funzione 10			
FUNZIONI NEL SETTORE SOCIALE			
Servizio 1			
Asili nido, servizi per l'infanzia e per i minori			
1.10.01.01		Personale	34.811,57
1.10.01.02		Acquisto di beni di consumo e/o di materie prime	8.754,48
1.10.01.03		Prestazioni di servizi	37.819,79
1.10.01.05		Trasferimenti	6.175,43
1.10.01.07		Imposte e tasse	150.547,00
Totale Servizio 1			238.108,27
Servizio 3			
Strutture residenziali e di ricovero per anziani			
1.10.03.01		Personale	1.106,47
1.10.03.02		Acquisto di beni di consumo e/o di materie prime	541,99
1.10.03.03		Prestazioni di servizi	197,77
1.10.03.07		Imposte e tasse	7,55
Totale Servizio 3			1.853,78
Servizio 4			
Assistenza, beneficenza pubblica e servizi diversi alla persona			
1.10.04.01		Personale	13.318,71
1.10.04.02		Acquisto di beni di consumo e/o di materie prime	100,00
1.10.04.03		Prestazioni di servizi	6.027,58
1.10.04.05		Trasferimenti	1.333,08
1.10.04.07		Imposte e tasse	220,68
Totale Servizio 4			21.000,05

Cod. Bilancio	Anno	Descrizione	Imp. Eliminato
Totale Funzione 10			260.962,10
FUNZIONI NEL CAMPO DELLO SVILUPPO ECONOMICO			
Funzione 11			
Servizio 5			
Servizi relativi al commercio			
1.11.05.01		Personale	2.367,16
1.11.05.02		Acquisto di beni di consumo e/o di materie prime	66,40
1.11.05.03		Prestazioni di servizi	125,82
1.11.05.07		Imposte e tasse	12,84
Totale Servizio 5			2.572,22
Servizio 6			
Servizi relativi all'artigianato			
1.11.06.05		Trasferimenti	250,00
Totale Servizio 6			250,00
Servizio 7			
Servizi relativi all'agricoltura			
1.11.07.04		Utilizzo di beni di terzi	4,52
1.11.07.05		Trasferimenti	5.000,09
Totale Servizio 7			5.004,61
Totale Funzione 11			7.826,83
Funzione 12			
FUNZIONI RELATIVE A SERVIZI PRODUTTIVI			
Servizio 5			
Farmacie			
1.12.05.02		Acquisto di beni di consumo e/o di materie prime	26.812,52
1.12.05.03		Prestazioni di servizi	14.828,72
1.12.05.04		Utilizzo di beni di terzi	1.140,00
1.12.05.05		Trasferimenti	524,64
1.12.05.07		Imposte e tasse	3.949,93
Totale Servizio 5			47.255,81
Totale Funzione 12			47.255,81
Totale Titolo 1			2.410.846,56
Titolo 2			
SPESE IN CONTO CAPITALE			
Funzione 1			
FUNZIONI GENERALI DI AMMINISTRAZIONE, DI GESTIONE E DI CONTROLLO			
Servizio 1			
Organi istituzionali, partecipazione e decentramento			
2.01.01.05		Acquisizione di beni mobili, macchine ed attrezzature tecnico-scientifiche	2.490,48
Totale Servizio 1			2.490,48
Servizio 2			
Segreteria generale, personale e organizzazione			
2.01.02.05		Acquisizione di beni mobili, macchine ed attrezzature tecnico-scientifiche	436,87
Totale Servizio 2			436,87

Cod. Bilancio	Anno	Descrizione	Imp. Eliminato
Servizio 5			
Gestione dei beni demaniali e patrimoniali			
2.01.05.05		Incarichi professionali esterni	1.924,28
Totale Servizio 5			1.924,28
Servizio 6			
Ufficio tecnico			
2.01.06.05		Acquisizione di beni mobili, macchine ed attrezzature tecnico-scientifiche	8.858,84
2.01.06.06		Incarichi professionali esterni	2.274,95
Totale Servizio 6			11.133,79
Servizio 8			
Altri servizi generali			
2.01.08.01		Acquisizione di beni immobili	921.232,48
2.01.08.05		Acquisizione di beni mobili, macchine ed attrezzature tecnico-scientifiche	75.311,39
2.01.08.07		Trasferimenti di capitale	30.059,28
Totale Servizio 8			1.026.603,15
Totale Funzione 1			1.042.588,57
Funzione 3			
FUNZIONI DI POLIZIA LOCALE			
Servizio 1			
Polizia municipale			
2.03.01.05		Acquisizione di beni mobili, macchine ed attrezzature tecnico-scientifiche	169.302,60
2.03.01.07		Trasferimenti di capitale	19.094,18
Totale Servizio 1			188.396,78
Totale Funzione 3			188.396,78
Funzione 4			
FUNZIONI DI ISTRUZIONE PUBBLICA			
Servizio 1			
Scuola materna			
2.04.01.01		Acquisizione di beni immobili	35.116,10
2.04.01.05		Acquisizione di beni mobili, macchine ed attrezzature tecnico-scientifiche	3.789,52
Totale Servizio 1			38.905,62
Servizio 2			
Istruzione elementare			
2.04.02.01		Acquisizione di beni immobili	72.603,09
2.04.02.05		Acquisizione di beni mobili, macchine ed attrezzature tecnico-scientifiche	5.000,00
Totale Servizio 2			77.603,09
Servizio 3			
Istruzione media			
2.04.03.01		Acquisizione di beni immobili	149.239,88
2.04.03.05		Acquisizione di beni mobili, macchine ed attrezzature tecnico-scientifiche	7.813,65
Totale Servizio 3			157.053,53
Servizio 5			
Assistenza scolastica, trasporto, refezione ed altri servizi			
2.04.05.05		Acquisizione di beni mobili, macchine ed attrezzature tecnico-scientifiche	830,00
Totale Servizio 5			830,00

Cod. Bilancio	Anno	Descrizione	Imp. Eliminato
Totale Funzione 4			274.392,24
Funzione 5			
FUNZIONI RELATIVE ALLA CULTURA E AI BENI CULTURALI			
Servizio 1			
Biblioteche, musei e pinacoteche			
2.05.01.01		Acquisizione di beni immobili	40.000,00
2.05.01.05		Acquisizione di beni mobili, macchine ed attrezzature tecnico-scientifiche	3.085,50
Totale Servizio 1			43.085,50
Servizio 2			
Teatri, attivita' culturali e servizi diversi nel settore culturale			
2.05.02.05		Acquisizione di beni mobili, macchine ed attrezzature tecnico-scientifiche	12.220,28
Totale Servizio 2			12.220,28
Totale Funzione 5			
55.305,78			
Funzione 6			
FUNZIONI NEL SETTORE SPORTIVO E RICREATIVO			
Servizio 2			
Stadio comunale, palazzo dello sport e altri impianti			
2.06.02.01		Acquisizione di beni immobili	59.559,96
Totale Servizio 2			59.559,96
Totale Funzione 6			
59.559,96			
Funzione 8			
FUNZIONI NEL CAMPO DELLA VIABILITA' E DEI TRASPORTI			
Servizio 1			
Viabilita' , circolazione stradale e servizi connessi			
2.08.01.01		Acquisizione di beni immobili	966.179,71
2.08.01.05		Acquisizione di beni mobili, macchine ed attrezzature tecnico-scientifiche	67.022,39
Totale Servizio 1			1.023.202,10
Servizio 2			
Illuminazione pubblica e servizi connessi			
2.08.02.01		Acquisizione di beni immobili	92.746,83
Totale Servizio 2			92.746,83
Totale Funzione 8			
1.115.948,93			
Funzione 9			
FUNZIONI RIGUARDANTI LA GESTIONE DEL TERRITORIO E DELL'AMBIENTE			
Servizio 1			
Urbanistica e gestione del territorio			
2.09.01.01		Acquisizione di beni immobili	90.000,00
2.09.01.07		Trasferimenti di capitale	18.836,35
Totale Servizio 1			108.836,35
Servizio 4			
Servizio idrico integrato			
2.09.04.01		Acquisizione di beni immobili	2.302.124,35
Totale Servizio 4			2.302.124,35
Servizio 6			
Parchi e servizi per la tutela ambientale del verde, altri servizi relativi al territorio e all'ambiente			
2.09.06.01		Acquisizione di beni immobili	134.864,10

Cod. Bilancio	Anno	Descrizione	Imp. Eliminato
2.09.06.05		Acquisizione di beni mobili, macchine ed attrezzature tecnico-scientifiche	25.317,37
Totale Servizio 6			160.181,47
Totale Funzione 9			2.571.142,17
FUNZIONI NEL SETTORE SOCIALE			
Funzione 10			
Servizio 1			
Asili nido, servizi per l'infanzia e per i minori			
2.10.01.01		Acquisizione di beni immobili	64.252,35
2.10.01.05		Acquisizione di beni mobili, macchine ed attrezzature tecnico-scientifiche	8.689,14
Totale Servizio 1			72.941,49
Servizio 4			
Assistenza, beneficenza pubblica e servizi diversi alla persona			
2.10.04.01		Acquisizione di beni immobili	40,00
2.10.04.07		Trasferimenti di capitale	196.500,00
Totale Servizio 4			196.540,00
Totale Funzione 10			269.481,49
Totale Titolo 2			5.576.815,92
TITOLO 3 SPESE PER RIMBORSO DI PRESTITI			
Funzione 1			
Funzioni GENERALI DI AMMINISTRAZIONE, DI GESTIONE E DI CONTROLLO			
Servizio 3			
Gestione economica, finanziaria, programmazione, provveditorato e controllo di gestione			
3.01.03.01		Rimborso per anticipazioni di cassa	2.582.285,00
3.01.03.03		Rimborso di quota capitale di mutui e prestiti	57.562,53
Totale Titolo 3			2.639.847,53
TITOLO 4 SPESE PER SERVIZI PER CONTO DI TERZI			
Funzione 1			
Servizio 3			
Gestione economica, finanziaria, programmazione, provveditorato e controllo di gestione			
Servizio 4			
Assistenza, beneficenza pubblica e servizi diversi alla persona			
4.00.00.01		Ritenute previdenziali e assistenziali al personale	325.269,96
4.00.00.02		Ritenute erariali	666.711,59
4.00.00.03		Altre ritenute al personale per conto di terzi	71.709,75
4.00.00.04		Restituzione di depositi cauzionali	480.428,54
4.00.00.05		Spese per servizi per conto di terzi	3.972.530,66
4.00.00.06		Anticipazione di fondi per il servizio economato	30.017,00
Totale Titolo 4			5.546.667,50
Totale PARTE USCITA			16.174.177,51



COMUNE DI ZOLA PREDOSA

PROVINCIA DI BOLOGNA

INDICATORI FINANZIARI ED ECONOMICI GENERALI

			2012	2014
			2013	
Autonomia finanziaria	Titolo I + Titolo III	$\frac{13.700.165,37 + 1.755.398,62}{13.700.165,37 + 776.681,71 + 1.755.398,62} \times 100$	98,17	95,22
	Titolo I + II + III		85,16	
Autonomia impositiva	Titolo I	$\frac{13.700.165,37}{13.700.165,37 + 776.681,71 + 1.755.398,62} \times 100$	77,39	84,40
	Titolo I + II + III		73,92	
Pressione finanziaria	Titolo I + Titolo II	$\frac{13.700.165,37 + 776.681,71}{18.628}$	790,70	777,16
	Popolazione		779,03	
Pressione tributaria	Titolo I	$\frac{13.700.165,37}{18.628}$	772,47	735,46
	Popolazione		648,77	
Intervento erariale	Trasferimenti statali	$\frac{438.047,98}{18.628}$	7,31	23,52
	Popolazione		123,48	
Intervento regionale	Trasferimenti regionali	$\frac{207.360,12}{18.628}$	6,14	11,13
	Popolazione		2,63	
Incidenza residui attivi	Totale residui attivi	$\frac{8.899.347,26}{19.892.911,52} \times 100$	47,01	44,74
	Totale accertamenti di competenza		51,50	
Incidenza residui passivi	Totale residui passivi	$\frac{6.529.569,37}{18.018.824,37} \times 100$	89,28	36,24
	Totale impegni di competenza		71,94	
Indebitamento locale pro capite	Residui debiti mutui	$\frac{5.850.443,46}{18.628}$	359,98	314,07
	Popolazione		335,05	
Velocità di riscossione entrate proprie	Riscossione Titolo I + III	$\frac{10.088.954,47 + 1.005.621,22}{13.700.165,37 + 1.755.398,62}$	0,83	0,72
	Accertamenti Titolo I + III		0,75	
Rigidità spesa corrente	Spese personale + Quote ammor.nto mutui	$\frac{4.688.508,06 + 591.486,74}{13.700.165,37 + 776.681,71 + 1.755.398,62} \times 100$	42,34	32,53
	Totale entrate Tit. I + II + III		33,51	
Velocità di gestione spese correnti	Pagamenti Tit. I competenza	$\frac{12.591.347,28}{15.294.926,39}$	0,78	0,82
	Impegni Tit. I competenza		0,80	
Redditività del patrimonio	Entrate patrimoniali	$\frac{143.858,12}{7.610.400,76} \times 100$	1,19	1,89
	Valore patrimoniale disponibile		1,54	
Patrimonio pro capite	Valori beni patrimoniali indisponibili	$\frac{22.366.816,18}{18.628}$	1.335,62	1.200,71
	Popolazione		1.233,86	
Patrimonio pro capite	Valori beni patrimoniali disponibili	$\frac{7.610.400,76}{18.628}$	455,01	408,55
	Popolazione		434,61	
Patrimonio pro capite	Valori beni demaniali	$\frac{19.059.836,02}{18.628}$	772,20	1.023,18
	Popolazione		1.011,64	
Rapporto dipendenti / popolazione	Dipendenti	$\frac{0}{18.628}$	0,00	0,00
	Popolazione		0,00	

CERTIFICAZIONE DEI PARAMETRI OBIETTIVI PER I COMUNI AI FINI DELL'ACCERTAMENTO DELLA CONDIZIONE DI ENTE STRUTTURALMENTE DEFICITARIO PER IL TRIENNIO 2013-2015 - DECRETO 18/2/2013 (G.U. n. 55 del 6/3/2013) - ESERCIZIO 2013 -

N. Indicatore	Oggetto	Parametro superato nel consuntivo 2013
1	Valore negativo del risultato contabile di gestione superiore in termini di valore assoluto al 5% rispetto alle entrate correnti (a tali fini al risultato contabile si aggiunge l'avanzo d'amministrazione utilizzato per spese di investimento)	NO
2	Volume dei R.A. di nuova formazione provenienti dalla gestione di competenza e relative ai titoli I e III con l'esclusione delle risorse a titolo di fondo sperimentale di riequilibrio o di fondo di solidarieta', superiori al 42% dei valori di accertamento delle entrate dei medesimi titoli I e III esclusi gli accertamenti delle predette risorse a titolo di Fondo sperimentale di riequilibrio o di fondo di solidarieta'	NO
3	Ammontare dei R.A. provenienti dalla gestione dei residui attivi e di cui al titolo I e III superiore al 65% ad esclusione di eventuali residui da risorse a titolo di fondo sperimentale di riequilibrio o di fondo di solidarieta', rapportata agli accertamenti della gestione di competenza delle entrate dei medesimi Titoli I e III ad esclusione degli accertamenti delle predette risorse a titolo di Fondo sperimentale di riequilibrio o di fondo di solidarieta'	NO
4	Volume dei R.P. complessivi provenienti dal Titolo I, superiore al 40% degli impegni della medesima spesa corrente	NO
5	Esistenza procedimenti di esecuzione forzata superiori allo 0,5% delle spese correnti anche se non hanno prodotto vincoli a seguito delle disposizioni di cui all'art. 159 del TUEL	NO
6	Volume complessivo delle spese di personale a vario titolo, rapportato al volume complessivo delle entrate correnti desumibili dai titoli I, II e III superiore al 40% per i comuni inferiori a 5 mila abitanti, superiore al 39% per i comuni da 5.000 a 29.999 abitanti e superiore al 38% per i comuni con oltre 29.999 abitanti (al netto dei contributi regionali nonché di altri enti pubblici finalizzati a finanziare spese di personale per cui il valore di tali contributi va detratto sia al numeratore che al denominatore del parametro)	NO
7	Consistenza dei debiti di finanziamento non assistiti da contribuzione superiore al 150% rispetto alle entrate correnti per gli enti che presentano un risultato contabile di gestione positivo e superiore al 120% per gli enti che presentano un risultato contabile di gestione negativo (fermo restando il rispetto del limite di indebitamento di cui all'art. 204 del TUOEL)	NO
8	Consistenza dei debiti fuori bilancio formati nel corso dell'esercizio superiore all'1% rispetto ai valori di accertamento delle entrate correnti (l'indice si considera negativo ove tale soglia venga superata in tutti gli ultimi tre esercizi finanziari)	NO
9	Eventuale esistenza al 31 dicembre di anticipazioni di tesoreria non rimborsate superiori al 5% rispetto alle entrate correnti	NO
10	Ripiano squilibri in sede di provvedimento di salvaguardia di cui all'art. 193 del TUEL con misure di alienazione di beni patrimoniali e/o avanzo di amministrazione superiore al 5% dei lavori della spesa corrente fermo restando quanto previsto dall'art. 1 commi 443 e 444 della legge 228/2012	NO

DATI DI RIFERIMENTO		
PARAMETRO 1	Risultato contabile di gestione NEGATIVO	0,00
	A.A. utilizzato per spese di investimento	0,00
		0,00
	Accertamenti di competenza titolo I	13.700.165,37
	Accertamenti di competenza titolo II	776.681,71
	Accertamenti di competenza titolo III	1.755.398,62
	Totale entrate correnti	16.232.245,70
		0,00%
PARAMETRO 2	Residui attivi provenienti dalla gestione competenza desumibili dai titoli I e III dell'entrata	4.360.988,30
	di cui per fondo sperimentale riequilibrio/fondo solidarieta' com.le	101.608,39
	Volume dei R.A. di nuova formazione provenienti dalla gestione di competenza relative ai titoli I e III, con esclusione delle risorse a titolo di fondo sperimentale di riequilibrio o di fondo di solidarieta'.	4.259.379,91
	Accertamenti di competenza	
	Accertamenti di competenza titolo I	13.700.165,37
	di cui meno accertamenti FSR/FSC	887.622,42
	Accertamenti di competenza titolo III	1.755.398,62
	Totale entrate correnti titoli I e III	14.567.941,57
	Percentuale RA sulle entrate correnti tit. I e III	29,24%
PARAMETRO 3	Ammontare dei residui attivi di cui al titolo I e al titolo III (provenienti dalla gestione dei residui attivi)	2.296.153,76
	di cui per fondo sperimentale riequilibrio/fondo solidarieta' com.le (gestione residui)	0,00
	Ammontare dei residui attivi di cui al titolo I e al titolo III (provenienti dalla gestione dei residui attivi), con esclusione eventuali residui da risorse a titolo di fondo sperimentale di riequilibrio o di fondo di solidarieta'	2.296.153,76
	Accertamenti di competenza titolo I	13.700.165,37
	di cui meno accertamenti FSR/FSC	887.622,42
	Accertamenti di competenza titolo III	1.755.398,62
	Totale entrate correnti titoli I e III	14.567.941,57
	Percentuale	15,76%
PAR 4	Volume dei R.P. complessivi (CP + RP) provenienti dal Titolo I	3.934.532,93
	impegni di spesa corrente - titolo I	15.294.926,39
	Percentuale	25,72%
PAR 5	Procedimenti di esecuzione forzata	0,00
	impegni di spesa corrente - titolo I	15.294.926,39
		0,00%
PARAMETRO 6	Impegni di competenza cat.economica I e IRAP personale interinale	4.949.249,50
	rimborsi da altre P.A.	0,00
		46.189,29
	Volume complessivo delle spese di personale a vario titolo, (al netto dei contributi regionali nonchè di altri enti pubblici finalizzati a finanziare spese di personale)	4.903.060,21
	Accertamenti di competenza titolo I	13.700.165,37
	Accertamenti di competenza titolo II	776.681,71
	Accertamenti di competenza titolo III	1.755.398,62
Totale entrate correnti titoli I, II e III	16.232.245,70	
Percentuale	30,21%	
PARAM 7	Consistenza totale dei debiti di finanziamento	-
	Consistenza dei debiti di finanziamento assistiti	0,00
	Consistenza debiti di finanziamento non assistiti	0,00
	Totale entrate correnti titoli I, II e III	16.232.245,70
	Percentuale	0,00%
PARAM 8	Debiti fuori bilancio formatisi nell'esercizio	-
	Accertamenti di competenza titolo I	13.700.165,37
	Accertamenti di competenza titolo II	776.681,71
	Accertamenti di competenza titolo III	1.755.398,62
	Totale entrate correnti titoli I, II e III	16.232.245,70
	Percentuale	0,00%
PARAM 9	importo anticipazione tesoreria non rimborsato al 31/12	-
	Totale entrate correnti titoli I, II e III	16.232.245,70
	Percentuale	0,00%
PARAM 10	ripiano squilibri con alienazioni o avanzo d'amm.ne	-
	impegni di spesa corrente - titolo I	15.294.926,39
	Percentuale	0,00%
PARAMETRO SPESE PERSONALE	Impegni di competenza cat.economica I	4.688.508,06
	Irapp intervento 7	260.741,44
	TOTALE	4.949.249,50
	impegni di competenza titolo I'	15.294.926,39
	Percentuale	32,36%

COMUNE DI ZOLA PREDOSA

PROVINCIA DI BOLOGNA

ZOLA PREDOSA

PIAZZA DELLA REPUBBLICA, 1

01041340371

00529991200

**CONTO DEL PATRIMONIO
ANNO 2014**

DESCRIZIONE	IMPORTI PARZIALI	CONSISTENZA INIZIALE	VARIAZIONI DA CONTO FINANZIARIO		VARIAZIONI DA ALTRE CAUSE		CONSISTENZA FINALE
			+	-	+	-	
H) Risconti attivi	0,00	0,00	0,00	0,00	0,00	0,00	0,00
Totale Ratei e Risconti	0,00	0,00	0,00	0,00	0,00	0,00	0,00
TOTALE DELL' ATTIVO (A+B+C)		71.404.903,52	26.379.140,10	24.262.778,76	348.549,32	4.039.471,79	69.830.342,39
D) OPERE DA REALIZZARE	0,00	7.825.234,55	626.779,67	1.579.586,71	0,00	4.301.416,75	2.571.010,76
E) BENI CONFERITI IN AZIENDE SPECIALI	0,00	0,00	0,00	0,00	0,00	0,00	0,00
F) BENI DI TERZI	0,00	0,00	0,00	0,00	0,00	0,00	0,00
Totale Conti d'Ordine	0,00	7.825.234,55	626.779,67	1.579.586,71	0,00	4.301.416,75	2.571.010,76

DESCRIZIONE	IMPORTI PARZIALI	CONSISTENZA INIZIALE	VARIAZIONI DA CONTO FINANZIARIO		VARIAZIONI DA ALTRE CAUSE		CONSISTENZA FINALE
			+	-	+	-	
A) PATRIMONIO NETTO	0,00	0,00	0,00	0,00	0,00	0,00	0,00
1) Netto patrimoniale	0,00	30.524.609,75	0,00	0,00	94.343,00	0,00	30.618.952,75
H) Netto da beni demaniali	0,00	0,00	0,00	0,00	0,00	0,00	0,00
Totale Patrimonio Netto	0,00	30.524.609,75	0,00	0,00	94.343,00	0,00	30.618.952,75
B) CONFERIMENTI	0,00	0,00	0,00	0,00	0,00	0,00	0,00
D) Conferimenti da trasferimenti in capitale	0,00	9.135.232,82	312.969,76	221.943,38	0,00	602.578,80	8.623.700,40
H) Conferimento da concessioni di edificare	0,00	19.806.852,40	1.196.443,15	0,00	0,00	226.453,38	20.776.842,17
Totale Conferimenti	0,00	28.942.105,22	1.509.412,91	221.943,38	0,00	829.032,18	29.400.542,57
C) DEBITI	0,00	0,00	0,00	0,00	0,00	0,00	0,00
1) Debiti di finanziamento	0,00	0,00	0,00	0,00	0,00	0,00	0,00
1 per finanziamenti a breve termine	0,00	0,00	0,00	0,00	0,00	0,00	0,00
2 per mutui e prestiti	0,00	6.241.342,48	0,00	390.899,02	0,00	0,00	5.850.443,46
3 per prestiti obbligazionari	0,00	0,00	0,00	0,00	0,00	0,00	0,00
4 per debiti pluriennali	0,00	0,00	0,00	0,00	0,00	0,00	0,00
H) Debiti di funzionamento	0,00	5.498.180,72	2.703.579,11	2.790.262,38	0,00	1.476.964,52	3.934.532,93
III) Debiti per IVA	0,00	0,00	0,00	0,00	0,00	102.287,00	1.845,00
IV) Debiti per anticipazioni di Cassa	0,00	0,00	0,00	0,00	0,00	0,00	0,00
V) Debiti per somme anticipate da terzi	0,00	198.665,35	6.403,81	71.516,85	0,00	109.526,63	24.025,68
VI) Debiti verso:	0,00	0,00	0,00	0,00	0,00	0,00	0,00
1 Imprese controllate	0,00	0,00	0,00	0,00	0,00	0,00	0,00
2 Imprese collegate	0,00	0,00	0,00	0,00	0,00	0,00	0,00
3 Altri (aziende speciali, Consorzi, Istituzioni)	0,00	0,00	0,00	0,00	0,00	0,00	0,00
VI) Altri debiti	0,00	0,00	0,00	0,00	0,00	0,00	0,00
Totale Debiti	0,00	11.938.188,55	2.709.982,92	3.252.678,25	104.132,00	1.688.778,15	9.810.847,07
D) RATEI E RISCONTI	0,00	0,00	0,00	0,00	0,00	0,00	0,00
I) Ratei Passivi	0,00	0,00	0,00	0,00	0,00	0,00	0,00
II) Risconti passivi	0,00	0,00	0,00	0,00	0,00	0,00	0,00
Totale Ratei e Risconti	0,00	0,00	0,00	0,00	0,00	0,00	0,00
TOTALE DEL PASSIVO (A+B+C+D)	0,00	71.404.903,52	4.219.395,83	3.474.621,63	198.475,00	2.517.810,33	69.830.342,39
E) IMPEGNI OPERE DA REALIZZARE	0,00	7.825.234,55	626.779,67	1.579.586,71	0,00	4.301.416,75	2.571.010,76
F) CONFERIMENTI IN AZIENDE SPECIALI	0,00	0,00	0,00	0,00	0,00	0,00	0,00
G) BENI DI TERZI	0,00	0,00	0,00	0,00	0,00	0,00	0,00
Totale Conti d' Ordine	0,00	7.825.234,55	626.779,67	1.579.586,71	0,00	4.301.416,75	2.571.010,76

ZOLA PREDOSA , li 31/12/2014

Il Segretario

Il Responsabile del Servizio Finanziario

Il Legale Rappresentante dell'Ente



COMUNE DI ZOLA PREDOSA

PROVINCIA DI BOLOGNA


ZOLA PREDOSA

PIAZZA DELLA REPUBBLICA, 1

01041340371

00529991200

CONTO ECONOMICO ANNO 2014



COMUNE DI ZOLA PREDOSA
PROVINCIA DI BOLOGNA
CONTO ECONOMICO ANNO 2014

A) PROVENTI DELLA GESTIONE

1) Proventi Tributari	13.700.165,37
2) Proventi da Trasferimenti	776.681,71
3) Proventi da Servizi Pubblici	837.589,48
4) Proventi da Gestione Patrimoniale	143.858,12
5) Proventi diversi	868.350,65
6) Proventi da Concessioni di Edificare	0,00
7) Incrementi di Immobilizzazioni per lavori interni	0,00
8) Variazioni nelle rimanenze di prodotti in corso di lavorazione	0,00
Totale Proventi della gestione (A)	16.326.645,33

B) COSTI DELLA GESTIONE

9) Personale	4.688.508,06
10) Acquisto di materie prime e/o beni di consumo	200.525,34
11) Variazioni nelle rimanenze di materie prime e/o beni di consumo (-/)	0,00
12) Prestazioni di servizi	7.093.119,44
13) Godimento di beni di terzi	10.574,74
14) Trasferimenti	2.643.059,31
15) Imposte e tasse	283.253,22
16) Quote di ammortamento di esercizio	2.198.031,82
Totale costi netti di gestione (B)	17.117.071,93

RISULTATO DELLA GESTIONE (A-B)

-790.426,60

C) PROVENTI E ONERI DA AZIENDE SPECIALI E PARTECIPATE

17) Utili	52.011,81
18) Interessi su capitale di dotazione	15.183,10
19) Trasferimenti ad aziende speciali e partecipate	0,00
Totale (C) (17+18-19)	67.194,91

RISULTATO DELLA GESTIONE OPERATIVA (A-B+/-C)

-723.231,69

D) PROVENTI ED ONERI FINANZIARI

20) Interessi attivi	0,00
21) Interessi passivi:	200.587,72
- su mutui e prestiti	200.587,72
- su obbligazioni	0,00
- su anticipazioni	0,00
- per altre cause	0,00
Totale (D) (20-21)	-200.587,72

E) PROVENTI ED ONERI STRAORDINARI

Proventi

22) Insussistenze del passivo	1.586.491,15
23) Sopravvenienze attive	316.883,96
24) Plusvalenze patrimoniali	434.267,83
Totale Proventi (e.1) (22+23+24)	2.337.642,94

Oneri

25) Insussistenze dell'attivo	1.203.001,47
26) Minusvalenze patrimoniali	0,00
27) Accantonamento per svalutazione crediti	0,00
28) Oneri straordinari	116.479,06
Totale Oneri (e.2) (25+26+27+28)	1.319.480,53
Totale (E) (e.1 - e.2)	1.018.162,41

RISULTATO ECONOMICO DELL'ESERCIZIO (A-B+/-C+/-D+/-E)

94.343,00

ZOLA PREDOSA , li 31/12/2014

Il Segretario

Il Responsabile del Servizio Finanziario



31/12/2014

13/32

Il Legale Rappresentante dell'Ente

COMUNE DI ZOLA PREDOSA

PROVINCIA DI BOLOGNA

ZOLA PREDOSA

PIAZZA DELLA REPUBBLICA, 1

01041340371

00529991200

**PROSPETTO DI CONCILIAZIONE
ANNO 2014**

	Accrimenti Finanziati di Competenza	RISCONTI PASSIVI		RATEI ATTIVI		Altre rettifiche del risultato finanziario	Al Conto Economico		Al Conto del Patrimonio			NOTE
		Iniziali (+)	Finali (-)	Iniziali (+)	Finali (-)		Rif.C.C.E.	Rif.C.P.	ATTIVO	Rif.C.P.	PASSIVO	
TITOLO I ENTRATE TRIBUTARIE												
1) Imposte (tit. I - cat. 1)	9.296.836,52	0,00	0,00	0,00	0,00		A1_1	9.296.836,52	CI	0,00	DII	0,00
2) Tasse (tit. I - cat. 2)	3.499.656,94	0,00	0,00	0,00	0,00		A1_2	3.499.656,94	CI	0,00	DII	0,00
3) Tributi speciali (tit. I - cat. 3)	903.671,91	0,00	0,00	0,00	0,00		A1_3	903.671,91	CI	0,00	DII	0,00
Totale Entrate tributarie	13.700.165,37	0,00	0,00	0,00	0,00			13.700.165,37		0,00		0,00
TITOLO II ENTRATE DA TRASFERIMENTI												
1) da Stato (tit. II - cat. 1)	438.047,98	0,00	0,00	0,00	0,00		A2_1	438.047,98	CI	0,00	DII	0,00
2) da Regione (tit. II - cat. 2)	166.079,12	0,00	0,00	0,00	0,00		A2_2	166.079,12	CI	0,00	DII	0,00
3) da Regione per funzioni delegate (tit. II - cat. 3)	41.281,00	0,00	0,00	0,00	0,00		A2_3	41.281,00	CI	0,00	DII	0,00
4) da org. comunitari e intermunicipali (tit. II - cat. 4)	54.871,96	0,00	0,00	0,00	0,00		A2_4	54.871,96	CI	0,00	DII	0,00
5) da altri enti settore pubblico (tit. II - cat. 5)	76.401,65	0,00	0,00	0,00	0,00		A2_5	76.401,65	CI	0,00	DII	0,00
Totale Entrate da trasferimenti	776.681,71	0,00	0,00	0,00	0,00			776.681,71		0,00		0,00
TITOLO III ENTRATE EXTRATRIBUTARIE												
1) Proventi servizi pubblici (tit. III - cat. 1)	941.721,48	0,00	0,00	0,00	0,00	104.132,00	A3	837.589,48	CI	0,00	DII	0,00
2) Proventi gestione patrimoniale (tit. III - cat. 2)	143.858,12	0,00	0,00	0,00	0,00		A4	143.858,12	CI	0,00	DII	0,00
3) Proventi finanziari (tit. III - cat. 3)	15.183,10	0,00	0,00	0,00	0,00			0,00	CI	0,00	DII	0,00
- Interessi su depositi crediti ecc.	0,00	0,00	0,00	0,00	0,00		D20	0,00	CI	0,00	DII	0,00
- Interessi su capitale conferito ad aziende speciali e partecipate	15.183,10	0,00	0,00	0,00	0,00		C18	15.183,10	CI	0,00	DII	0,00
4) Proventi per utili da aziende speciali e partecipate, dividendi di società (tit. III - cat. 4)	52.011,81	0,00	0,00	0,00	0,00		C17	52.011,81	CI	0,00	DII	0,00
5) Proventi diversi (tit. III - cat. 5)	602.624,11	0,00	0,00	0,00	0,00	-265.726,54	A5	868.350,65	CI	0,00	DII	0,00
Totale Entrate extratributarie	1.755.398,62	0,00	0,00	0,00	0,00	-161.594,54		1.916.993,16		0,00		0,00
TOTALE ENTRATE CORRENTI	16.232.245,70	0,00	0,00	0,00	0,00	-161.594,54		16.393.800,24		0,00		0,00
TITOLO IV ENTRATE PER ALIENAZIONE DI BENI												
1) Alienazione di beni patrimoniali (tit. IV - cat. 1)	968.434,54						E24	434.267,83	AII	0,00		0,00
-	0,00						E26	0,00	AII	0,00		0,00
2) Trasferimenti di capitale dallo stato (tit. IV - cat. 2)	0,00							0,00		0,00	BI	0,00
3) Trasferimenti di capitale da regione (tit. IV - cat. 3)	0,00							0,00		0,00	BI	0,00
4) Trasferimenti di capitale da altri enti del settore pubblico (tit. IV - cat. 4)	160.000,00							0,00		0,00	BI	0,00
5) Trasferimenti di capitale da altri soggetti (tit. IV - cat. 5)	1.196.443,15						A6	0,00		0,00	B	1.196.443,15
Totale Trasferimenti di capitale	1.356.443,15							0,00		0,00		1.356.443,15
6) Riscossione di crediti (tit. IV - cat. 6)	0,00							0,00		0,00		0,00
Totale Entrate per alienazione di beni patrimoniali, trasferimento di capitali, riscossione di crediti	2.324.877,69							434.267,83		0,00		1.356.443,15

Titolo V	ENTRATE DA ACCENSIONE DI PRESTITI	Accertamenti finanziari di competenza	RISCONTI PASSIVI		RATEI ATTIVI		Altre rettifiche del risultato finanziario	Al Conto Economico		Al Conto del Patrimonio		NOTE
			Iniziali (+)	Finali (-)	Iniziali (+)	Finali (-)		RIF.C.E.	ATTIVO	RIF.C.P.	PASSIVO	
1)	Anticipazione di cassa (tit. V - cat. 1)	0,00						0,00	0,00		0,00	
2)	Finanziamenti a breve termine (tit. V - cat. 2)	0,00						0,00	0,00		0,00	
3)	Assunzioni di mutui e prestiti (tit. V - cat. 3)	0,00						0,00	0,00		0,00	
4)	Emissione prestiti obbligazionari (tit. V - cat. 4)	0,00						0,00	0,00		0,00	
	Totale Entrate da accensione di prestiti	0,00						0,00	0,00		0,00	
Titolo VI	SERVIZI PER CONTO TERZI	1.335.788,13	0,00	0,00	0,00	0,00	0,00	0,00	0,00	64.472,74	0,00	0,00
	TOTALE GENERALE DELL' ENTRATA	19.892.911,52	0,00	0,00	0,00	0,00	-161.594,54	16.828.408,07	1.586.491,15	64.472,74	1.336.443,15	0,00
	- Insussistenza del passivo											0,00
	- Sopravvenienze attive											0,00
	- Incrementi di immobilizzazione interni per lavori interni (costi capitalizzati)											0,00
	- Variazioni nelle rimanenze di prodotti in corso di lavorazione											0,00

NOTE:

- (1) - tra le rettifiche del risultato finanziario va considerata l' I.V.A. a debito, compresa negli accertamenti finanziari del titolo "Entrate Extrafiscali", per attività in regime d'imposta; l'ammontare dell' I.V.A. per fatture da emettere va riportato nel passivo del conto del Patrimonio alla voce "Debiti per I.V.A." (C III), costituendo un debito verso l'erario a fronte del credito accertato al lordo d' I.V.A.;
- (2) - quando viene realizzata una plusvalenza (ad esempio un provento da alienazione maggiore del valore netto risultante dal conto del Patrimonio), il valore relativo è portato in aumento nel conto economico (E 24), quando viene realizzata una minusvalenza il valore relativo è portato in diminuzione nel conto economico (E 26);
- (3) - quando viene alienato un bene il valore risultante dal conto del Patrimonio va indicato in detrazione;
- (4) - va indicato il totale dei trasferimenti di capitali da Stato, regioni, province, comuni, aziende speciali, partecipate ed altre;
- (5) - proventi accertati per concessioni di edificare per la quota finalizzata a spese correnti;
- (6) - va indicata la somma rimasta da risentire da terzi in conto competenza finanziaria;
- (7) - trattasi di minori debiti (minori residui passivi del conto del bilancio);
- (8) - trattasi di maggiori crediti (maggiori residui attivi del conto del bilancio);
- (9) - i costi capitalizzati sono costituiti da quella parte di costi (sostenuti tra le spese "correnti" nel titolo I), per la produzione, in economia, di valori da porre, dal punto di vista economico, a carico di più esercizi; esempi di costi capitalizzati sono costituiti da manuttenzioni straordinarie effettuate da personale dell'ente, dalla produzione diretta di software applicativo, a fine esercizio è necessario rilevare queste entità, contabilizzare nell'attivo patrimoniale, con il sistema dell'ammortamento i costi stessi saranno imputati agli esercizi in cui le unità prodotte verranno realizzate.

	Impegni Finanziari di Competenza	RISCONTI ATTIVI		RATEI PASSIVI		Altre rettifiche del risultato finanziario	Al Conto Economico		Al Conto del Patrimonio			NOTE
		RISCONTI ATTIVI		RATEI PASSIVI			Rif C E	Rif C P	ATTIVO	Rif C P	PASSIVO	
		Iniziali (+)	Finali (-)	Iniziali (+)	Finali (-)							
TITOLO I SPESE CORRENTI												
01) Personale	4.688.508,06	0,00	0,00	0,00	0,00	0,00	B09	4.688.508,06	0,00	0,00	0,00	
02) Acquisto di beni di consumo o/o di materie prime	200.703,84	0,00	0,00	0,00	0,00	178,50	B10	200.525,34	0,00	0,00	0,00	
03) Prestazioni di servizi	7.105.747,44	0,00	0,00	0,00	0,00	12.628,00	B12	7.093.119,44	0,00	0,00	0,00	
04) Utilizzo di beni di terzi	10.574,74	0,00	0,00	0,00	0,00	0,00	B13	10.574,74	0,00	0,00	0,00	
05) Trasferimenti	2.643.059,31	0,00	0,00	0,00	0,00	0,00		0,00	0,00	0,00	0,00	
- Trasferimenti allo Stato	267,46	0,00	0,00	0,00	0,00	0,00	B14_1	267,46	0,00	0,00	0,00	
- Trasferimenti a Regioni	623,00	0,00	0,00	0,00	0,00	0,00	B14_2	623,00	0,00	0,00	0,00	
- Trasferimenti a Province e a Città Metropolitane	163.500,00	0,00	0,00	0,00	0,00	0,00	B14_3	163.500,00	0,00	0,00	0,00	
- Trasferimenti a Comuni e a Unioni di Comuni	29.812,55	0,00	0,00	0,00	0,00	0,00	B14_4	29.812,55	0,00	0,00	0,00	
- Trasferimenti a Comunità Montane	0,00	0,00	0,00	0,00	0,00	0,00	B14_5	0,00	0,00	0,00	0,00	
- Trasferimenti ad aziende speciali e partecipate	0,00	0,00	0,00	0,00	0,00	0,00	C19	0,00	0,00	0,00	0,00	
- Trasferimenti ad altri	2.448.854,30	0,00	0,00	0,00	0,00	0,00	B14_6	2.448.854,30	0,00	0,00	0,00	
06) Interessi passivi ed oneri finanziari diversi	200.587,72	0,00	0,00	0,00	0,00	0,00	D21	200.587,72	0,00	0,00	0,00	
07) Imposte e tasse	329.206,22	0,00	0,00	0,00	0,00	46.015,00	B15	283.253,22	0,00	0,00	0,00	
08) Oneri straordinari della gestione corrente	116.479,06	0,00	0,00	0,00	0,00	0,00	E28	116.479,06	0,00	0,00	0,00	
Totale Spese Correnti	15.294.926,39	0,00	0,00	0,00	0,00	58.819,50		15.236.106,89	0,00	0,00	0,00	
TITOLO II SPESE IN CONTO CAPITALE												
01) Acquisione di beni immobili	784.856,70							0,00				
a) Pagamenti eseguiti	138.057,03							0,00				
b) Somme rinate da pagare	626.779,67							0,00				
02) Espropri e servizi onerosi	0,00							0,00				
a) Pagamenti eseguiti	0,00							0,00				
b) Somme rinate da pagare	0,00							0,00				
03) Acquisto di beni specifici per realizzazioni in economia	0,00							0,00				
a) Pagamenti eseguiti	0,00							0,00				
b) Somme rinate da pagare	0,00							0,00				
04) Acquisto di beni terzi per realizzazioni in economia	0,00							0,00				
a) Pagamenti eseguiti	0,00							0,00				
b) Somme rinate da pagare	0,00							0,00				
Totale Spese in Conto Capitale	784.856,70	0,00	0,00	0,00	0,00	0,00		0,00	-818.608,86	0,00	-818.608,86	

	Impegni Finanziati di Competenza	RISCONTI ATTIVI		RATEI PASSIVI		Altre rettifiche del risultato finanziario	Al Conto Economico		Al Conto del Patrimonio			NOTE	
		Iniziali (+)	Finali (-)	Iniziali (+)	Finali (-)		Rif.C.E.	Rif.C.P.	ATTIVO	Rif.C.P.	PASSIVO		
05) Acquisione di beni mobili, macchine ed attrezzature tecnico-scientifiche	1.210,48							0,00	0,00			0,00	
a) Pagamenti eseguiti	1.210,48							0,00	0,00			0,00	
b) Somme rimesse da pagare	0,00							0,00	1.210,48			0,00	
(06) Incarichi professionali esterni	0,00							0,00	0,00			0,00	
a) Pagamenti eseguiti	0,00							0,00	0,00			0,00	
b) Somme rimesse da pagare	0,00							0,00	0,00			0,00	
(07) Trasferimenti di capitale	211.163,65							0,00	0,00			0,00	
a) Pagamenti eseguiti	211.163,65							0,00	0,00			0,00	
b) Somme rimesse da pagare	0,00							0,00	0,00			0,00	
(08) Partecipazioni azionarie	0,00							0,00	0,00			0,00	
a) Pagamenti eseguiti	0,00							0,00	0,00			0,00	
b) Somme rimesse da pagare	0,00							0,00	0,00			0,00	
(09) Conferimenti di capitale	0,00							0,00	0,00			0,00	
a) Pagamenti eseguiti	0,00							0,00	0,00			0,00	
b) Somme rimesse da pagare	0,00							0,00	0,00			0,00	
(10) Concessione di crediti e anticipazioni	0,00							0,00	0,00			0,00	
a) Pagamenti eseguiti	0,00							0,00	0,00			0,00	
b) Somme rimesse da pagare	0,00							0,00	0,00			0,00	
Totale Spese in Conto Capitale	997.210,82							0,00	1.728.209,69			-221.748,18	
a) Pagamenti eseguiti	370.431,16							0,00	159.267,51			-211.163,65	
b) Somme rimesse da pagare	626.779,67							0,00	1.569.002,18			-10.584,53	
TITOLO III RIMBORSO DI PRESTITI													
01) Rimborso per anticipazioni di cassa	0,00							0,00	0,00			0,00	
02) Rimborso di finanziamenti a breve termine	0,00							0,00	0,00			0,00	
03) Rimborso di quota capitale di mutui e prestiti	390.899,02							0,00	0,00			390.899,02	
04) Rimborso di prestiti obbligazionari	0,00							0,00	0,00			0,00	
05) Rimborso di quota capitale di debiti pluriennali	0,00							0,00	0,00			0,00	
Totale Rimborso di prestiti	390.899,02							0,00	0,00			390.899,02	
TITOLO IV SPESE PER SERVIZI PER CONTO DI TERZI	1.335.788,13	0,00	0,00	0,00	0,00	0,00		0,00	0,00			6.403,81	
TOTALE GENERALE DELLA SPESE	18.018.824,37	0,00	0,00	0,00	0,00	58.819,50		15.236.106,89	1.728.209,69			175.554,65	

	Impegni Finanziari di Competenza	RISCONTI ATTIVI		Altre rettifiche del risultato finanziario	Al Conto Economico		Al Conto del Patrimonio			NOTE
		Finali (+)			Rif.C.E.	Rif.C.P	ATTIVO	Rif.C.P	PASSIVO	
		Iniziali (+)	Finali (-)							
- Variazioni nelle rimanenze materie prime / beni cons.	0,00				B11	0,00		0,00		0,00
- Quote di ammortamento dell'esercizio	0,00				B16	2.108.031,82	A	-2.108.031,82		0,00
- Accantonamento per svalutazione crediti	0,00				E27	0,00	AH4	0,00		0,00
- Insistenze dell'attivo	0,00				E25	1.205.001,47		0,00		0,00

NOTE:

- (1) - tra le rettifiche del risultato finanziario va considerata l'V.A. a credito, compresa negli impegni finanziari del titolo I "Spese Correnti", per attività in regime d'impresa; l'ammontare dell'V.A. per fatture da ricevere, o registrate in sospensione d'V.A., va riportato nel attivo del conto del Patrimonio alla voce "Crediti per V.A." (B I 4), costituendo un credito verso l'erario a fronte del debito accertato al lordo d'V.A., per spese di funzionamento.
- (2) - l'importo corrispondente ai pagamenti in conto competenza del titolo II "Spese in Conto Capitale" va riferito in aumento alla specifica "IMMOBILIZZAZIONI" dell'attivo, analogamente va operato per i pagamenti in conto residui.
- (3) - l'importo corrispondente alle somme rinate da pagare in conto competenza del titolo II "Spese in Conto Capitale", vale a dire che le somme da conservare nel conto finanziario della competenza, a residuo passivo, vanno nell'attivo riferite in aumento al conto d'ordine "Opere da realizzare" e nel passivo riferite in aumento al conto d'ordine "Impegni per opere da realizzare". I pagamenti disposti per le spese del titolo II, "Spese in Conto Capitale", in conto residui esercizi precedenti, vanno riferiti in diminuzione dell'attivo e nel passivo ai suddetti conti d'ordine.
- (4) - l'importo impegnato dell'intervento "Concessione di Crediti ed Anticipazioni" va riferito in aumento alla voce dell'attivo AH12 "Crediti verso partecipate", ove la concessione di crediti ed anticipazioni riguarda aziende speciali, controllate e collegate, va riferito in aumento alla voce B II dell'Attivo "Crediti" negli altri casi.
- (5) - va indicata la somma rimasta da pagare e terzi in conto competenza finanziari.
- (6) - l'ammortamento dell'esercizio (7 5) va riportato ad incremento del fondo ammortamento e quindi in diminuzione del corrispondente valore dell'attivo (A).
- (7) - l'importo accantonato per svalutazione crediti, che non può costituire impegno nel conto del bilancio va riferito nel conto del patrimonio in diminuzione all'attivo alla voce "Immobilizzazioni finanziarie - crediti di dubbia esigibilità", nel caso di accertata effettiva inesigibilità di importi dell'attivo del conto del patrimonio "Immobilizzazioni finanziarie - crediti di dubbia esigibilità" è possibile utilizzare l'accantonamento per "Fondo svalutazione crediti" con le modalità previste dal Regolamento di contabilità dell'ente.
- (8) - minori crediti (minori residui attivi dal conto del bilancio).



Il Segretario

Il Responsabile del Servizio Finanziario

Il Legale Rappresentante dell'Ente

COMUNE DI ZOLA PREDOSA (BO)

RELAZIONE AL RENDICONTO 2014

Il Collegio dei Revisori

Oggetto: Relazione sul rendiconto per l'esercizio 2014

L'anno 2015 il giorno 08 del mese di aprile alle ore 18,30

presso la sede comunale,

Il Collegio dei Revisori

Esaminato il rendiconto per l'esercizio 2014;

Rilevato che nel suo operato il Collegio dei Revisori si è uniformato allo statuto ed al regolamento di contabilità dell'Ente;

Operando ai sensi e nel rispetto:

- del D.Lgs. 18 agosto 2000, n. 267 «Testo unico delle leggi sull'ordinamento degli enti locali»;
- del D.P.R. 31 gennaio 1996, n. 194;
- dei principi contabili per gli enti locali;
- dei principi di vigilanza e controllo dell'organo di revisione degli enti locali approvati dal Consiglio nazionale dei dottori commercialisti ed esperti contabili;

D I C H I A R A

- di approvare l'allegata relazione sul rendiconto per l'**esercizio 2014**, del **Comune di ZOLA PREDOSA**

IL Collegio dei Revisori

Dott. Antonio Gaiani

Rag. Ivana Cremonini

Dott. Paolo Penzo

RELAZIONE SUL RENDICONTO PER L'ESERCIZIO 2014

I Revisori preso in esame lo schema di rendiconto per l'esercizio 2014, approvato con delibera della Giunta Comunale n. 34 del 08/04/2015 e consegnato all'organo di revisione composto dai seguenti documenti:

conto del bilancio;
conto economico;
conto del patrimonio;

e corredato dai seguenti allegati disposti dalla legge:

- relazione tecnica al rendiconto della gestione;
- elenco dei residui attivi e passivi distinto per anno di provenienza;
- conto del tesoriere;
- conto degli agenti contabili interni;
- prospetto dei dati Siope e delle disponibilità liquide di cui all'art. 77 quater, comma 11 del d.l.112/08 e DM 23/12/2009;
- deliberazione di ricognizione dei programmi e dei progetti e di verifica della salvaguardia degli equilibri di bilancio ai sensi dell' art.193 del Tuel;
- prospetto di conciliazione (per gli enti tenuti alla presentazione del conto economico)
- inventario generale;
- tabella dei parametri di riscontro della situazione deficitaria strutturale;
- nota informativa contenente la verifica dei crediti e dei debiti reciproci tra ente locale e società partecipate (art.6 D.L.95/2012, c. 4);
- ultimi bilanci di esercizio approvati dagli organismi partecipati;
- prospetto spese di rappresentanza anno 2014 (art.16, D.L. 138/2011, c. 26, e D.M. 23/1/2012);
- certificazione rispetto obiettivi anno 2014 del patto di stabilità interno;
- attestazione, rilasciata dai responsabili dei servizi, dell'insussistenza alla chiusura dell'esercizio, di debiti fuori bilancio;

considerato che

avvalendosi della facoltà di cui all'art. 232 del Tuel, nell'anno 2014, il Comune ha adottato il seguente sistema di contabilità, come disposto dal regolamento di contabilità:

- sistema contabile finanziario – con rilevazione contestuale degli aspetti economici e patrimoniali;

il rendiconto è stato compilato secondo i principi contabili degli enti locali;

verificato e controllato

la corrispondenza dei risultati di ciascuna risorsa di entrata ed intervento della spesa con quelli risultanti dalle scritture (previsioni iniziali, previsioni definitive, incassi e pagamenti, determinazione dei residui attivi e passivi) le differenze rispetto al Bilancio di Previsione sono state verificate con i Responsabili dei Servizi;

l'equivalenza delle previsioni e degli accertamenti delle entrate a destinazione specifica con le previsioni e gli impegni di spesa di utilizzo conformemente alle disposizioni di legge;

l'equivalenza delle previsioni e degli accertamenti di entrata con le previsioni e gli impegni di spesa dei capitoli relativi ai servizi per conto terzi;

la corrispondenza del conto del tesoriere con gli incassi e pagamenti risultanti dal conto del bilancio;

la regolarità delle procedure di entrata e di spesa;

il rispetto del principio della competenza finanziaria nella rilevazione degli accertamenti e degli impegni;

il rispetto durante l'anno dei limiti imposti dalla Tesoreria;

l'inserimento nel conto del bilancio dei residui attivi e passivi anni 2014 e precedenti risultanti dal riaccertamento effettuato ai sensi del 3° comma dell'art.228 del Tuel;

la sussistenza e l'esigibilità dei residui attivi;

l'utilizzo dei fondi a destinazione specifica e vincolata, conformemente alle disposizioni di legge;

la corretta rappresentazione dei riepiloghi e dei risultati di cassa e di competenza;

le gestioni degli agenti contabili interni a denaro e materia, rese nei termini di legge e complete della documentazione giustificativa;

la regolare tenuta degli inventari, il loro aggiornamento annuale e la corretta rappresentazione delle attività e passività nel conto del patrimonio, nonché la rilevazione delle variazioni che le stesse hanno subito per effetto della gestione;

la conciliazione dei valori espressi nel conto del bilancio con quelli del conto economico e del conto del patrimonio;

la corretta e completa esposizione dei risultati amministrativi nella relazione illustrativa, conformemente alle norme statutarie ed ai regolamenti dell'Ente;

che sono stati adempiuti gli obblighi relativi alla dichiarazione annuale Iva, Irap ed alla dichiarazione dei sostituti di imposta;

Per tali verifiche il Collegio si è avvalso delle tecniche di controllo eseguite con il metodo a campione effettuato durante le verifiche in corso d'anno.

ATTESTA

A) PER IL CONTO DEL BILANCIO

l'esatta corrispondenza del conto e delle risultanze della gestione alle scritture contabili ed al conto del tesoriere:

1) che le risultanze del **conto del Tesoriere** si riassumono come segue:

Fondo di cassa al 1/1/2014		€ 7.669.322,94
Riscossioni	€ 19.973.343,26	
Pagamenti	€ 19.123.427,72	
Differenza		€ 8.519.238,48
Pagamenti per azioni esecutive non regolarizzate		€ 0,00
Fondo di cassa al 31/12/2014		€ 8.519.238,48

2) che il **risultato di gestione** (gestione finanziaria di competenza) è così determinato:

Riscossioni	€ 15.215.189,17	
Pagamenti	€ 14.682.061,78	
Differenza		€ 533.127,39
Residui attivi della competenza (crediti)	€ 4.677.722,35	
Residui passivi della competenza (debiti)	€ 3.336.762,59	
Differenza		€ 1.340.959,76
Avanzo al 31/12/2014		€ 1.874.087,15

3) che il **risultato di amministrazione** (gestione finanziaria competenza + residui) è così determinato:

Fondo iniziale di cassa	€ 7.669.322,94 +	
Riscossioni	€ 19.973.343,26 +	
Pagamenti	€ 19.123.427,72 -	
fondo di cassa al 31/12/2014	€	+ 8.519.238,48
Pagamenti per azioni esecutive non regolarizzate	€	- 0
Residui attivi	€ 8.899.347,26+	+
Residui passivi	€ 6.529.569,37 -	-
Differenza		€ 2.369.777,89
Avanzo al 31/12/2014		€ 10.889.016,37

4) che il **fondo di cassa** al 31/12/2014, corrisponde al saldo del conto presso la Tesoreria.

5) che il risultato della gestione finanziaria come determinato al punto 3), trova corrispondenza nei seguenti metodi di calcolo:

scostamento di valori

a) cause negative:	
Minori accertamenti di residui attivi	€ 1.709.635,76
Minori accertamenti entrate di competenza (* di cui € 2.582.285,00 per anticipazioni tesoreria € 5.437.140,87 per partite di giro)	€ 9.466.604,30
Totale a)	€ 11.176.240,06
b) cause positive:	
Maggiori accertamenti di residui attivi	€ 209.060,70
Maggiori accertamenti entrate di competenza	€ 1.111.982,81
Minori impegni su residui passivi	€ 5.945.468,87
Minori impegni rispetto alle previsioni di competenza (* di cui € 2.582.285,00 per anticipazioni tesoreria € 5.437.140,87 per partite di giro € 1.275.399,17 per somme non impegnate parte investimenti)	€ 10.228.708,64
Avanzo 2013 non applicato al bilancio	€ 4.570.035,41
Totale b)	€ 22.065.256,43
Totale (differenza a-b) =Avanzo d'amministrazione 2014	€ 10.889.016,37

risultanze dei singoli settori di bilancio

A) PARTE RESIDUI		
Saldo maggiori e minori accertamenti residui attivi	€ 1.500.575,06	-
Economie sui residui passivi	€ 5.945.468,87	+
TOTALE GESTIONE RESIDUI		+ € 4.444.893,81
B) PARTE COMPETENZA CORRENTE		
Entrate correnti (tit. I, II, III)	€ 16.232.245,70	+
Spese correnti (tit. I)	€ 15.294.926,39	-
Spese rimborso prestiti (tit. III - anticipazione di cassa)	€ 390.899,02	-
Differenza	€	+ 546.420,29
Quota ammortamento beni patrimoniali	€	+ 0,00
Quota proventi conc. Edilizie dest.tit. I	€	+ 0,00
Avanzo 2013 applicato al tit. I spesa	€ 0,00	+ 0,00
Mutui per finanz. debiti di parte corrente	€	+ 0,00
Alienaz.patrimoniali per debiti fuori bilancio correnti	€	+ 0,00
Entrate correnti destinate al tit. II spesa	€	- 0,00
TOTALE GESTIONE COMPETENZA		+ € 546.420,29
C) PARTE COMPETENZA STRAORDINARIA		
Entrate tit. IV e V destinate ad investimenti (al netto della % di oneri che finanzia la parte corrente e del Tit.V al netto dell'anticip.di cassa)	€	+ 2.324.877,69
Avanzo 2013 applicato al tit. II	€	+ 0,00
Entrate correnti destinate al tit. II	€	+ 0,00
Spese titolo II	€	- 997.210,83
TOTALE GESTIONE STRAORDINARIA		+ € 1.327.666,86
AVANZO 2014 TOTALE GESTIONE RESIDUI + COMPETENZA (A+B+C)		€ 6.318.980,96
AVANZO ESERCIZIO ANNO PRECEDENTE NON APPLICATO (D)		€ 4.570.035,41
TOTALE AVANZO D'AMM.NE 2014 (A+B+C+D)		€ 10.889.016,37

6) Il risultato di amministrazione nell'ultimo triennio ha avuto la seguente evoluzione:

	2011	2012	2013
Risultato di amministrazione, di cui:	€ 1.660.897,17	€ 3.055.417,50	€ 4.570.035,41
Fondi non vincolati	€ 36.364,32	€ 215.854,43	€ 208.806,16
Fondi vincolati (D.Lgs.285/92- Rec.Ici)	€ 4.272,00	€ 8.267,39	€ 17.388,39
Fondi "avanzo presunto" applicato su bilancio	€ 0,00	€ 0,00	€ 0,00
Fondi per finanziamento spese conto capitale	€ 1.042.260,85	€ 2.381.295,68	€ 3.843.840,86
Fondo vincolato fondo svalutazione crediti	€ 578.000,00	€ 450.000,00	€ 500.000,00

Che ai sensi dell'art.187 del Tuel, l'**avanzo d'amministrazione 2014** risulta così distinto:

Fondi non vincolati	€ 1.148.728,96
Fondi vincolati (D.Lgs.285/92- Rec.Ici)	€ 330.668,58
Fondi "avanzo presunto" applicato su bilancio	€ 0,00
Fondi per finanziamento spese conto capitale	€ 8.909.618,83
Fondi vincolato Fondo svalutazione crediti	€ 500.000,00
Totale	€ 10.889.016,37

In ordine all'eventuale utilizzo nel corso dell'esercizio 2014, dell'avanzo d'amministrazione si osserva quanto segue:

L'avanzo d'amministrazione non vincolato è opportuno sia utilizzato secondo le seguenti priorità come indicato al punto 9.2 del principio contabile 4/2 allegato al d.lgs.118/2011:

- a. per copertura dei debiti fuori bilancio;
- b. per i provvedimenti necessari per la salvaguardia degli equilibri di bilancio ove non possa provvedersi con mezzi ordinari;
- c. per il finanziamento di spese di investimento;
- d. per il finanziamento di spese correnti a carattere non permanente;
- e. per l'estinzione anticipata di prestiti.

Come stabilito dal comma 3 bis dell'art.187 del Tuel, l'avanzo d'amministrazione non vincolato non potrà essere utilizzato nel caso in cui l'ente si trovi in una delle situazioni previste dagli articoli 195 (utilizzo di entrate a destinazione specifica) e 222 (anticipazione di tesoreria).

Nel caso di assunzione di prestiti per una durata superiore alla vita utile del bene finanziato è opportuno suggerire una estinzione anticipata del prestito con utilizzo dell'avanzo d'amministrazione non vincolato.

E' opportuno, inoltre, acquisire anche una relazione dell'ufficio legale (o del responsabile del servizio) sullo stato del contenzioso e sul possibile esito delle vertenze.

Bilancio corrente riclassificazione e comparazione

7) che dalla **riclassificazione** delle risorse e delle spese di natura corrente accertate ed impegnate nell'esercizio, depurate delle rilevazioni straordinarie e non ricorrenti, al fine di dimostrare l'effettivo equilibrio finanziario si ottiene:

a) entrate	Accertate	%
Proprie titoli I e III	€ 15.455.563,99	95
Da trasferimenti (Titolo II)	€ 776.681,71	5
Entrate dei titoli I e III di natura non ricorrente	€ -	
Entrate del titolo II di natura non ricorrente	€ -	
	Totale a)	€ 16.232.245,70
b) spese	Impegnate	
Personale	€ 4.688.508,06	31
Beni e servizi	€ 7.306.451,28	48
Trasferimenti	€ 2.643.059,31	17
Altre spese correnti	€ 127.053,80	1
Interessi passivi	€ 200.587,72	1
Imposte e tasse	€ 329.266,22	2
Spese del titolo I non ricorrenti	-	0
	totale b)	€ 15.294.926,39
Quota capitale mutui	€ 390.899,02	
	totale c)	€ 390.899,02
Differenza (a-b-c)		€ 546.420,29

8) che le risorse e la loro destinazione nella parte corrente hanno subito la seguente **evoluzione** negli ultimi tre esercizi (*Valori in migliaia di euro*) :

	2012	%	2013	%	2014	%
Entrate:						
Tributarie	€ 14.205,70	72	€ 12.085,33	74	€ 13.700,16	84
Per trasferimenti	€ 335,36	2	€ 2.426,43	15	€ 776,68	5
Altre correnti	€ 3.815,78	19	€ 1.838,06	11	€ 1.755,39	11
Avanzo utilizzato parte corrente	€ 1.272,63	7	€ 0,00	0	€ 0,00	0
Totale entrate correnti	€ 19.629,47	100	€ 16.349,82	100	€ 16.232,24	100
Spese:						
Personale	€ 5.772,86	30	€ 4.886,18	30	€ 4.688,50	30
Beni e servizi	€ 8.693,85	45	€ 7.742,38	47	€ 7.306,45	47
Trasferimenti	€ 2.339,77	12	€ 2.580,39	17	€ 2.643,06	17
Altre spese correnti	€ 153,35	1	€ 197,35	1	€ 127,05	1
Imposte e tasse	€ 402,65	2	€ 339,03	2	€ 329,26	2
Interessi passivi	€ 271,16	1	€ 213,66	1	€ 200,58	1
Quota capitale mutui	€ 488,55	3	€ 378,60	2	€ 390,89	2
Quota estinzione mutuo	€ 1.240,26	6	€ 0,00	0	€ 0,00	0
Totale spese correnti	€ 19.362,45	100	€ 16.337,59	100	€ 15.685,82	100

9) che le **spese di investimento** sono state finanziate come segue:

finanziamento spese di investimento (*Valori in migliaia di euro*)

a) mezzi propri	Accertamenti		
Avanzo d'amministrazione 2013	€ 0,00		
Alienazione beni	€ 548,01		
Alienazione titoli	€ 420,42		
Proventi concessioni edilizie	€ 1.196,44		
	Totale a)	€ 2.164,87	% 93
b) mezzi di terzi			
<u>Finanziamenti</u>			
Mutui cassa DD.PP.	€ 0,00		
Mutui altri Istituti	€ 0,00		
Prestiti obbligazionari	€ 0,00		
<u>Trasferimenti</u>			
Contributi di privati	€ 0,00		
Contributi di enti pubblici	€ 160,00		
Contributi di altri	€ 0,00		
	Totale b)	€ 160,00	% 7
Totale entrate per investimenti	Totale a+b	€ 2.324,87	100
Totale spese per investimenti impegnate	Totale	€ 997,21	
	Differenza	€ 1.327,66	

Utilizzo fondi a destinazione vincolata

10) che i **proventi delle concessioni edilizie** sono stati utilizzati conformemente alle disposizioni di legge. Nella previsione di Bilancio 2014, la somma complessiva prevista per oneri di urbanizzazione è stata di € 700.000,00 ed è stata, come già nel 2012 e 2013, interamente destinata a finanziare la spesa per investimenti.

A consuntivo, la quota accertata è stata di € 1.196.443,15 di cui incassata nell'anno di competenza per € 1.195.110,15..

11) che altre risorse a destinazione specifica o vincolata, quali le entrate per **sanzioni amministrative codice della strada**, sono state utilizzate conformemente alle disposizioni di legge ;

	previste	accertate	riscosse
Entrate per sanzioni amm.ve violaz.codice strada (cap.345)	€ 220.000,00	€ 115.440,90	€ 110.773,40
La parte vincolata del 50% pari ad € 57.720,45 risulta destinata interamente alla spesa corrente.			

B) PER IL CONTO ECONOMICO

La corrispondenza del conto alle risultanze delle scritture contabili (o del prospetto di conciliazione) è che:

- 1) nel conto economico sono evidenziati i componenti positivi e negativi dell'attività dell'ente secondo criteri di competenza economica;
- 2) le voci del conto sono classificate secondo la loro natura;
- 3) al conto economico è accluso il **prospetto di conciliazione**, redatto sul modello n.18 approvato con d.p.r. 194/96;
- 4) in tale prospetto sono assunti gli accertamenti e gli impegni finanziari risultanti dal conto del bilancio e sono rilevate le rettifiche e le integrazioni al fine di calcolare i valori economici e patrimoniali;
- 5) l'accantonamento per fondo svalutazione crediti non è stato calcolato pur sottolineando l'opportunità di effettuare una stima precisa sulla esigibilità dei crediti.

C) PER IL CONTO DEL PATRIMONIO

La corrispondenza del conto del patrimonio al prospetto di conciliazione è che:

- 1) nel **conto del patrimonio** sono rilevati i risultati della gestione patrimoniale e sono riportate le variazioni:
 - che la gestione finanziaria ha causato agli elementi dell'attivo e del passivo;
 - che gli elementi patrimoniali hanno subito per effetto della gestione risultanti da atti amministrativi;
- 2) nel conto del patrimonio redatto sul modello n. 20 approvato con d.p.r. 194/96, sono rilevati i beni ed i rapporti giuridici attivi e passivi di pertinenza suscettibili di valutazione;
- 3) i beni sono valutati secondo i criteri di cui all'art.230 del Tuel, e del regolamento di contabilità;
- 4) nel conto del patrimonio sono riportate le attività e le passività finanziarie risultanti dal conto del bilancio;
- 5) nell'attivo del conto del patrimonio, nella colonna variazioni in aumento da conto finanziario della voce immobilizzazioni sono rilevate le somme pagate (competenza + residui) del titolo II della spesa, escluse le somme rilevate nell' intervento 7 (trasferimenti di capitale);
- 6) l'importo degli "impegni per opere da realizzare" rilevato nei conti d'ordine corrisponde ai residui passivi del titolo II della spesa con esclusione delle spese di cui agli interventi 7,8,9 e 10;
- 7) in relazione a quanto sopra, il Collegio prende atto e sottolinea che:
mediante trattativa privata diretta è stato affidato con determinazione n. 432 del 26/10/2012, il servizio di aggiornamento di tutto il patrimonio immobiliare e mobiliare per il quinquennio 2012/2016, al fine di garantire la massima operatività gestionale e la predisposizione della documentazione da allegare al Conto del Patrimonio.

D) PER LA RELAZIONE TECNICA AL RENDICONTO :

Che è stata formulata conformemente all'art.231 del Tuel, allo Statuto ed al regolamento di contabilità dell'Ente ed in particolare:

- 1) che i risultati espressi nella relazione trovano riferimento nella contabilità finanziaria economica e patrimoniale;
- 2) che nella sua formulazione sono stati rispettati i principi relativi alla trasparenza e comprensibilità del risultato amministrativo;

E) PER I SERVIZI PUBBLICI A DOMANDA INDIVIDUALE , SERVIZI PRODUTTIVI ED ALTRI SERVIZI

- che si è esaminato nell'esercizio 2014 il conto economico dei **servizi pubblici a domanda** del Comune considerando che:
 - a) per quanto riguarda il servizio mensa, è gestito dalla Società Melamangio Spa, che riscuote direttamente la quota del corrispettivo posta a carico degli utenti e di cui l'Ente detiene una partecipazione;
 - b) per quanto riguarda il servizio di illuminazione votiva, è gestito dalla Società cimiteriale Secim, che riscuote direttamente gli emolumenti e di cui l'Ente detiene una partecipazione;
 - c) per quanto riguarda i servizi di assistenza domiciliare e centri diurni, si è costituita fra i nove Comuni dell'ambito distrettuale l'Azienda Sociale Consortile (ASC), che esercita in modo unitario la funzione connessa alla gestione dei servizi sociali e socio sanitari e che riscuote direttamente la quota del corrispettivo dagli utenti.
- che l'ente non essendo in dissesto finanziario, né strutturalmente deficitario ed avendo presentato il certificato del conto consuntivo 2012, entro i termini di legge, non ha l'obbligo di assicurare la copertura minima dei costi dei servizi pubblici a domanda individuale, acquedotto e smaltimento rifiuti ;

F) PER LA CONSISTENZA DEL PERSONALE E RELATIVA SPESA

Che in attuazione dell'art. 60, del decreto legislativo n. 165/01, il conto annuale e la relazione illustrativa dei risultati conseguiti nella gestione del personale per l'anno 2014 verranno inoltrati entro il termine previsto del 31/05/2015 alla Ragioneria Prov.le dello Stato al Dipartimento per la Funzione Pubblica.

La spesa di personale, inoltre, sostenuta nell'anno 2013 rientra nei limiti di cui all'art. 1, comma 557, della legge 296/06, come da prospetto sotto riportato:

	Rendiconto 2013	Rendiconto 2014
Totale spese di personale (A)	5.953.945,48	5.656.986,28
(-) componenti escluse (B)	2.005.456,17	1.939.446,70
Totale	3.948.489,31	3.717.539,58

Nell'ambito delle risorse destinate dall'ente alla contrattazione integrativa, le risorse previste dall'accordo decentrato sono state compatibili con la programmazione finanziaria del comune, con i vincoli di bilancio ed il rispetto del patto di stabilità.

G) PER L' ALBO BENEFICIARI DI PROVVIDENZE ECONOMICHE

- Che l'ente ha provveduto a norma dell'art.1 del d.p.r. 7/4/2000, all'aggiornamento dei soggetti a cui sono stati erogati nell'esercizio 2014, contributi, sovvenzioni, crediti, sussidi ed altri benefici di natura economica.
- Che detto albo è stato pubblicato all'Albo pretorio nei termini di legge e dovrà essere inserito entro il 31.03.2015 sul sito internet, assicurando l'accesso allo stesso.

H) PER LA RESA DEL CONTO DEGLI AGENTI CONTABILI

Che in attuazione dell'articoli 226 e 233 del Tuel, modificato quest'ultimo dal D.L. 154/2008, i seguenti agenti contabili, hanno reso il conto della loro gestione, entro il 31 gennaio 2014, allegando i documenti di cui al secondo comma del citato art.233:

Tesoriere	Istituto di Credito	UNICREDIT SpA
Economista	Dott.ssa Fasci Daniela (Responsabile Servizio Economato)	
Riscuotitori speciali	Sig. Paola Lipparini (Comandante Polizia Municipale) Dott.ssa Marcolin Nicoletta (Direttore Prima Area)	

Tali conti saranno trasmessi entro 60 gg. dall'approvazione del rendiconto alla Corte dei Conti sezione giurisdizionale.

I) PATTO DI STABILITA' INTERNO

Rispetto all'obiettivo programmatico, in riferimento alle risultanze a consuntivo 2014, si attesta che l'Ente ha rispettato il patto di stabilità in termini di competenza mista, come da comunicazione inviata al MEF con prot. n. 7922 del 26/03/2015, in base all'art. 31, comma 19, della legge 12 novembre 2011, n. 183.

L) INDEBITAMENTO E GESTIONE DEL DEBITO

L'Ente ha rispettato il limite di indebitamento disposto dall'art. 204 del Tuel ottenendo le seguenti percentuali di incidenza degli interessi passivi sulle entrate correnti:

2009	2010	2011	2012	2013	2014
1,5%	1,2 %	1,6%	1,4%	1,4%	1,2%

M) PIANO TRIENNALE DI CONTENIMENTO DELLE SPESE

L'Ente ai sensi dell'art. 2, commi da 594 a 599 della legge 244/07, ha adottato, con atto di Giunta n. 34 del 18/04/2012 il piano triennale 2012/2014 per individuare le misure finalizzate alla razionalizzazione dell'utilizzo di:

dotazioni strumentali, che corredano le stazioni di lavoro nell'automazione d'ufficio;
delle autovetture di servizio;

dei beni immobili ad uso abitativo o di servizio, con esclusione dei beni infrastrutturali.

Tale relazione, contenente le attività svolte nell'anno, dovrà essere trasmessa alla Sezione Regionale di controllo della Corte dei Conti.

N) SPESE PER ACQUISTO BENI, PRESTAZIONE DI SERVIZI ED UTILIZZO DI BENI DI TERZI

In relazione ai vincoli posti dal patto di stabilità interno, dal piano triennale di contenimento delle spese di cui all'art. 2, commi da 594 a 599 della Legge 244/2007, delle riduzioni di spesa disposte dall'art. 6 del D.L. 78/2010, di quelle dell'art. 1, comma 146 della Legge 24/12/2012 n. 228 e delle riduzioni di spesa disposte dai commi da 8 a 13 dell'art.47 della legge 66/2014, la somma impegnata per acquisto beni, prestazione di servizi e utilizzo di beni di terzi nell'anno 2014 è stata ridotta rispetto alla somma impegnata nell'anno 2013.

O) CONTROLLO RIDUZIONE SPESA D.L. 66/2014

In relazione a quanto disposto dai commi da 8 a 13 dell'art. 47 del decreto legge n. 66 del 2014, di rimodulare alcune tipologie di spesa o adottare misure alternative di contenimento della spesa corrente, al fine di conseguire risparmi comunque non inferiori a quelli derivanti dalla riduzione del fondo di solidarietà comunale, l'ente ha provveduto in sede di equilibri di bilancio ad operare riduzioni nella spesa corrente.

P) SPESE PER AUTOVETTURE (ART. 5 COMMA 2 D.L. 95/2012)

L'ente ha rispettato il limite disposto dall'art. 5, comma 2 del d.l. 95/2012, non superando per l'acquisto, la manutenzione, il noleggio e l'esercizio di autovetture, il 30 per cento della spesa sostenuta nell'anno 2011. Restano escluse dalla limitazione la spesa per autovetture utilizzate per i servizi istituzionali di tutela dell'ordine e della sicurezza pubblica, per i servizi sociali e sanitari svolti per garantire i livelli essenziali di assistenza.

Q) LIMITAZIONE ACQUISTO MOBILI ED ARREDI

La spesa impegnata nell'anno 2014 per acquisto mobili e arredi rientra nei limiti disposti dall'art. 1, comma 141 della Legge 24/12/2012 n.228.

CONSIDERAZIONI, RILIEVI E PROPOSTE**GESTIONE FINANZIARIA ED ATTENDIBILITA' DELLE RISULTANZE**

Dalle verifiche effettuate durante l'esercizio ed in sede di esame del rendiconto, l'organo di revisione ha rilevato, relativamente all'acquisizione dell'entrata, effettuazione delle spese e rispetto delle regole della gestione finanziaria, quanto segue:

 impegni decaduti

L'ente ha correttamente provveduto nell'esercizio 2014, a far decadere le prenotazioni di impegno, per le quali al termine dell'esercizio non era stata assunta l'obbligazione di spesa verso terzi o comunque non bandita la procedura di gara.

 riaccertamento residui

L'Ente ha provveduto, prima dell'inserimento nel conto del bilancio, al riaccertamento dei residui attivi e passivi formati nelle gestioni 2013 e precedenti.

Dall'esito di tale riaccertamento risulta che per i residui attivi sono soddisfatte le condizioni di cui agli artt. 179 e 189 e per i residui passivi quelle degli artt. 182 e 190 del Tuel;

L'esito di tale riaccertamento si riassume come segue:

Residui attivi

Somme rimaste da riscuotere al 1/1/2014	€	10.480.354,06
Somme riaccertate	€	8.979.779,00
Differenza		1.500.575,06 -

Residui passivi

Somme rimaste da pagare al 1/1/2014	€	13.579.641,59
Somme riaccertate	€	7.634.172,72
Differenza		5.945.468,87 -

 smaltimento residui attivi e passivi

Il Collegio ha verificato la percentuale di smaltimento dei residui che risulta essere la seguente:

Residui attivi	Iniziali al 01/01/14	Riscossi	% di smaltimento
Corrente (Tit. I, II,III)	€ 5.841.048,63	€ 2.962.198,61	50,71
C/capitale (Tit. IV, V)	€ 4.214.271,51	€ 1.787.247,46	42,40
C/Terzi (Tit.VI)	€ 425.033,83	€ 8.708,02	2,05
Residui passivi		Pagati	
Corrente (Tit. I)	€ 5.498.180,72	€ 2.790.262,38	50,74
C/capitale (Tit. II)	€ 7.825.234,55	€ 1.579.586,71	20,18
Rimborso prestiti (Tit.III)	€ 57.560,97	€ 0,00	
C/Terzi (Tit.VI)	€ 198.665,35	€ 71.516,85	36,00

residui formati dalla gestione 2014

Il Collegio ha verificato il rispetto dei principi e dei criteri di determinazione dei residui attivi e passivi disposti dagli artt. 179,182,189 e 190 del Tuel.

Fondo di cassa e andamento

L'avanzo di cassa al termine degli ultimi esercizi è risultato :

anno 2009	€	6.461.776,35
anno 2010	€	7.636.804,70
anno 2011	€	9.097.132,39
anno 2012	€	11.675.964,70
anno 2013	€	7.669.322,94
anno 2014	€	8.519.238,48

utilizzo anticipazione di Tesoreria

L'Ente durante l'esercizio 2014 non è andato in anticipazione di Tesoreria.

gestione dei tributi

Durante l'esercizio l'ufficio tributi ha provveduto ad attuare controlli e verifiche che hanno determinato la seguente situazione:

TRIBUTO	SOGGETTI VERIFICATI	AVVISI EMESSI	RICORSI
ICI posizioni	358	512	0
TARSU “	756	756	0

Rispetto agli obiettivi di bilancio definiti con il Peg, i risultati ottenuti nell'azione di recupero dell'evasione sono i seguenti:

<u>Tributo</u>	<u>previsione</u>	<u>assestato</u>	<u>accertato al 31/12/14</u>
Ici recupero evasione (cap.37)	€ 120.000,00	€ 120.000,00	€ 210.000,00

debiti fuori bilancio

Il Collegio prende atto delle attestazioni di insussistenza al 31/12/2014 di debiti fuori bilancio non riconoscibili.

Contrazione di mutui

L'Ente nel corso dell'anno 2014 non ha proceduto all'accensione di nuovi mutui.

TUTTO CIO' PREMESSO

Il Collegio dei Revisori
certifica

la conformità dei dati del rendiconto con quelli delle scritture contabili dell'ente ed in via generale la regolarità contabile e finanziaria della gestione;

esprime

parere favorevole per l'approvazione del rendiconto per l'esercizio finanziario 2014;

Zola Predosa, li 08/04/2015

Il Collegio dei Revisori

Dott. ANTONIO GAIANI

Rag. IVANA CREMONINI

Ivana Cremonini

Dott. PAOLO PENZO